



**Федеральное государственное бюджетное образовательное
учреждение высшего образования
«Саратовский государственный медицинский университет
имени В. И. Разумовского»
Министерства здравоохранения Российской Федерации
(ФГБОУ ВО Саратовский ГМУ им. В.И.Разумовского Минздрава России)**

ПРИНЯТА

Ученым советом ИПКВК и ДПО ФГБОУ ВО
Саратовский ГМУ им. В. И. Разумовского
Минздрава России
Протокол от 24.06.2022 № 5
Председатель ученого совета,
директор ИПКВК и ДПО

И. О. Бугаева

УТВЕРЖДАЮ

Начальник ОПКВК
ФГБОУ ВО Саратовский ГМУ им. В. И.
Разумовского Минздрава России
Н.В. Щуковский
« 31 » 08 2022_ г.

**РАБОЧАЯ ПРОГРАММА УЧЕБНОЙ ДИСЦИПЛИНЫ «СИМУЛЯЦИОННОЕ
ОБУЧЕНИЕ»
ПРОГРАММЫ ОРДИНАТУРЫ**

Блок 1, вариативная часть, обязательные дисциплины, Б1.В.ОД.2

СПЕЦИАЛЬНОСТЬ

31.08.24 СУДЕБНО-ПСИХИАТРИЧЕСКАЯ ЭКСПЕРТИЗА

ФГОС ВО утвержден приказом 1066
Министерства образования и науки РФ
от 25 августа 2014 года

Квалификация

Врач-судебно-психиатрический эксперт

Форма обучения

ОЧНАЯ

Нормативный срок освоения ОПОП – 2 года

ОДОБРЕНА

на учебно-методической конференции кафедры
скорой неотложной анестезиолого-
реанимационной помощи и симуляционных
технологий в медицине

Протокол от 09.06.22 г. № 21

Заведующий кафедрой:

 А.В. Кулигин

1.

ВВОДНАЯ ЧАСТЬ

1.1. Цель и задачи освоения дисциплины

Целью освоения дисциплины является подготовка квалифицированного врача судебно-психиатрического эксперта, обладающего системой универсальных, профессиональных компетенций, способного и готового для самостоятельной профессиональной деятельности в условиях первичной медико-санитарной помощи; в том числе экстренной медицинской помощи.

Задачи освоения дисциплины:

Формирование базовых, фундаментальных медицинских знаний по специальности 31.08.24 Судебно-психиатрическая экспертиза; подготовка врача судебно-психиатрического эксперта, обладающего клиническим мышлением, хорошо ориентирующегося в сложной патологии, имеющего углубленные знания смежных дисциплин; формирование умений в освоении новейших технологий и методик в сфере своих профессиональных интересов; формирование универсальных и профессиональных компетенций врача судебно-психиатрического эксперта.

2. Перечень планируемых результатов:

Результаты освоения ОПОП ВО ординатуры определяются приобретаемыми выпускником компетенциями, т.е. его способностью применять знания, умения и личные качества в соответствии с задачами профессиональной деятельности.

Выпускник, освоивший программу ординатуры, должен обладать следующими универсальными компетенциями (УК):

готовность к абстрактному мышлению, анализу, синтезу (УК-1);

профессиональными компетенциями (ПК):

психолого-педагогическая деятельность:

готовность к формированию у населения, пациентов и членов их семей мотивации, направленной на сохранение и укрепление своего здоровья и здоровья окружающих (ПК-5);

организационно-управленческая деятельность:

готовность к применению основных принципов организации и управления в сфере охраны здоровья граждан, в медицинских организациях и структурных подразделениях (ПК-6)

2.1. Планируемые результаты обучения

№ п/п	Номер/индекс компетенции	Содержание компетенции (или ее части)	В результате изучения учебной дисциплины обучающиеся должны:			
			Знать	Уметь	Владеть	Оценочные средства
1	УК-1	готовность к абстрактному мышлению, анализу, синтезу	Особенности получения непосредственной информации об объектах и событиях в форме индивидуальных конкретно чувственных образов и данных	Использовать профессиональные и психолого-педагогические знания в процессах формирования клинического мышления, врачебного поведения, усвоения алгоритма врачебной деятельности при решении практических задач врача судебно-психиатрической экспертизы.	Навыками формирования клинического мышления, врачебного поведения, усвоения алгоритма врачебной деятельности в решении профессиональных и лечебных задач на основе клинико-анатомических сопоставлений, структуры, логики и принципов	Чек-листы

				<p>Использовать в практической деятельности навыки, аргументации, публичной речи, ведения дискуссии и полемики, практического анализа и логики различного рода рассуждений;</p> <p>Использовать профессиональные и психолого-педагогические знания в процессе выстраивания взаимоотношений с пациентом, с коллегами;</p> <p>Использовать профессиональные и психолого-педагогические знания в научно-исследовательской, профилактической и просветительской работе.</p>	<p>построения диагноза</p>	
--	--	--	--	---	----------------------------	--

психолого-педагогическая деятельность:

8	ПК-5	<p>готовность к формированию у населения, пациентов и членов их семей мотивации, направленной на сохранение и укрепление своего здоровья и здоровья окружающих</p>	<p>Основы законодательства о здравоохранении и директивные документы, определяющие деятельность органов и учреждений здравоохранения.</p> <p>Содержание международной статистической классификацией болезней и проблем, связанных со здоровьем (МКБ) Роль причинных</p>	<p>Анализировать закономерности функционирования отдельных органов и систем, использовать знания анатомо-физиологических основ, основные методики клинко-лабораторного обследования и оценки функционального состояния организма для своевременной диагностики заболеваний и</p>	<p>Отраслевыми стандартами объемов обследования. Методами совокупной оценки результатов проведенного обследования (интерпретация данных опроса, физикального осмотра, клинического обследования) Методикой оценки показателей гемодинамики,</p>	<p>Чек-листы</p>
----------	-------------	--	---	--	---	------------------

			<p>факторов и патологических процессов</p> <p>причинно-следственных связей в возникновении типовых патологических процессов и болезней.</p> <p>Закономерности изменения диагностических показателей при различной патологии</p> <p>Последовательность объективного обследования больных с заболеваниями психиатрического профиля.</p> <p>Диагностические (клинические, лабораторные, инструментальные) методы обследования, применяемые в врачебной практике</p>	<p>и патологических процессов</p> <p>Выявлять основные патологические симптомы и синдромы, анализировать закономерности функционирования органов и систем при различных заболеваниях</p> <p>Использовать алгоритм постановки диагноза с учетом МКБ</p> <p>Выполнять основные диагностические мероприятия по выявлению неотложных и угрожающих жизни состояний</p>	<p>функции органов дыхания, почек, печени, свертывающей системы.</p> <p>Алгоритмом определения плана в каждом случае клинико-лабораторного исследования.</p> <p>Методами диагностики плановой и ургентной патологии.</p> <p>Методикой определения и оценки физического развития, методиками определения и оценки функционального состояния организма.</p> <p>Методикой оценки методов исследования.</p>	
--	--	--	--	---	---	--

организационно-управленческая деятельность:

9	ПК-6	<p>готовность к применению основных принципов организации и управления в сфере охраны здоровья граждан, в медицинских организациях и структурных подразделениях</p>	<p>Основы законодательства о здравоохранении и директивные документы, определяющие деятельность органов и учреждений здравоохранения.</p> <p>Клиническую картину психических заболеваний, их этиологии и патогенеза.</p> <p>Вопросы судебно-психиатрической и военной экспертизы</p>	<p>Оценить при расспросе и одновременном наблюдении особенности поведения, внешнего вида и высказываний больного, дающие основание предположить наличие психического заболевания.</p> <p>Организовать лечебно-диагностический процесс в различных условиях в объеме,</p>	<p>Отраслевыми стандартами объемов лечения и обследования в судебно-психиатрической экспертизе</p> <p>Способностью к формированию системного подхода к анализу медицинской информации, опираясь на всеобъемлющие, принципы доказательной медицины, основанной на поиске решений с использованием</p>	Чек-листы
---	------	---	--	--	--	-----------

			психически больных	предусмотренном квалификационно й характеристикой. Оказывать в полном объеме лечебные мероприятия при плановой и ургентной патологии. Выработать план ведения пациентов с различной патологией.	теоретических знаний и практических умений в целях оптимизации лечебной тактики	
--	--	--	-----------------------	--	--	--

возникновения и развития, а также направленных на устранение вредного влияния на здоровье человека факторов среды его обитания																
ПК-2: готовность к проведению противоэпидемических мероприятий, организации защиты населения в очагах особо опасных инфекций, при ухудшении радиационной обстановки, стихийных бедствиях и иных чрезвычайных ситуациях		×		×			×				×	×	×			
ПК-3: готовность к применению социально-гигиенических методик сбора и медико-статистического анализа информации о показателях здоровья взрослых и подростков		×			×						×	×	×			
<i>Диагностическая деятельность</i>																
ПК-4: готовность к проведению судебно-психиатрической экспертизы		×								×	×	×	×	×	×	
<i>Психолого-педагогическая деятельность</i>																
ПК-5: готовность к формированию у населения, пациентов и членов их семей мотивации, направленной на сохранение и укрепление своего здоровья и здоровья окружающих		×	×				×	×		×	×	×	×	×		
<i>Организационно-управленческая деятельность</i>																
ПК-6: готовность к применению основных принципов организации и управления в сфере охраны здоровья граждан, в медицинских организациях и их структурных подразделениях		×			×		×	×	×	×	×	×	×	×	×	×
ПК-7: готовность к участию в оценке качества оказания медицинской помощи с использованием основных медико-статистических показателей		×			×		×		×	×	×	×	×	×	×	
ПК-8: готовность к организации медицинской помощи при чрезвычайных ситуациях, в том числе медицинской эвакуации				×							×	×	×			
Рекомендуемые оценочные средства	Виды аттестации	Формы оценочных средств														
	Текущая (по дисциплине) - зачет	Тестовый контроль														
		Практико-ориентированные вопросы														
		Решение ситуационных задач														
	Промежуточная (по дисциплине) - зачет	Тестовый контроль														
		Практико-ориентированные вопросы														
		Решение ситуационных задач														
	Промежуточная (по дисциплине) - экзамен	Тестовый контроль														
Практико-ориентированные вопросы																

		Решение ситуационных задач		×	×	×										
Государственная итоговая аттестация (государственный экзамен)		Тестовый контроль	×	×	×	×	×	×	×	×	×	×	×		×	×
		Практико-ориентированные вопросы	×	×	×	×	×	×	×	×	×	×	×		×	×
		Решение ситуационных задач	×					×		×	×	×	×		×	×

2.3. Сопоставление описания трудовых функций профессионального стандарта (проекта профессионального стандарта) с требованиями к результатам освоения учебных дисциплин по ФГОС ВО (формируемыми компетенциями)

Проект профессионального стандарта	Требования к результатам подготовки по ФГОС ВО (компетенции)	Вывод о соответствии
ОТФ: Проведение судебно-психиатрической экспертизы	ВПД: профилактическая, диагностическая, психолого-педагогическая, организационно-управленческая	соответствует
ТФ 1: Проведение судебно-психиатрической экспертизы	ПК 1, ПК 3, ПК4, ПК5, ПК6, ПК7	соответствует

В проекте профессионального стандарта не нашли отражения следующие компетенции ординатора по специальности 31.08.24 Судебно-психиатрическая экспертиза: УК-3, ПК-2, 8.

3. Место дисциплины в структуре основной образовательной программы

Дисциплина «Симуляционное обучение» относится к обязательным дисциплинам вариативной части учебного плана подготовки кадров высшей квалификации по специальности 31.08.24 «Судебно-психиатрическая экспертиза».

Для освоения данной учебной дисциплины необходимы знания, умения, навыки, сформированные предшествующими дисциплинами специальностям «Лечебное дело», «Педиатрия».

4. Общая трудоемкость дисциплины и виды учебной работы

Общая трудоемкость учебной дисциплины составляет 4 зачетных единицы (144 акад. часа)

4.1. Трудоемкость учебной дисциплины (модуля) и виды учебной работы

Вид учебной работы	Трудоемкость		Количество часов в году	
	Объем в зачетные единицы (ЗЕТ)	Объем в академических часах (час.)	1-й год	2-й год
Аудиторная (контактная) работа, в том числе:				
лекции (Л)				
практические занятия (ПЗ)	3	108		108
семинары (С)				
лабораторные работы (ЛР)				
Внеаудиторная работа				
Самостоятельная работа обучающегося (СРО)	1	36		36
ИТОГО общая трудоемкость	час.	4		144
	ЗЕТ			4

5. Структура и содержание учебной дисциплины «Симуляционное обучение»

Дисциплина рассчитана на 144 часа на втором году обучения, 3 семестр.

5.1. Разделы, содержание учебной дисциплины, осваиваемые компетенции и формы контроля

№ п/п	Индекс компетенции	Наименование раздела учебной дисциплины (модуля)	Содержание раздела в дидактических единицах, формируемые компетенции и трудовые действия	Формы контроля
Б1.В. ОД.2.	УК-1, ПК 5,6	Раздел 1 Общеврачебные навыки	<p>1. Коммуникация</p> <p>2. Обследование пациента с целью установки диагноза:</p> <p>2.1 Физикальное обследование дыхательной системы</p> <p>2.2 Физикальное обследование сердечно – сосудистой системы</p> <p>2.3 Физикальное обследование желудочно – кишечного тракта и прямой кишки</p> <p>2.4 Физикальное обследование молочных желез и лимфатических узлов</p> <p>2.5 Неврологический осмотр</p> <p>3. Оказание медицинской помощи в экстренной и неотложной форме:</p> <p>3.1 Оказание помощи при состояниях сопровождающиеся нарушением сознания: комы различного генеза (гипо-и-гипергликемическая и т.д.), судорожный синдром, ОНМК.</p> <p>3.2 Оказание неотложной помощи при заболеваниях дыхательной системы:</p> <ul style="list-style-type: none"> - бронхообструктивный синдром (БОС) при ларингостенозе, обструктивном бронхите, бронхиальной астме <p>3.3 Оказание помощи при заболеваниях сердечно – сосудистой системы:</p> <ul style="list-style-type: none"> - ОКС1, осложненный кардиогенным шоком - ОКС2, осложненный отеком легких - жизнеугрожающие аритмии, снятие и интерпретация ЭКГ - ТЭЛА <p>3.4 Оказание помощи при шоках различного генеза:</p> <ul style="list-style-type: none"> -анафилактический шок; -гиповолемический шок (желудочно-кишечное кровотечение); -септический шок (менингококкцемия); -обструктивный шок (спонтанный пневмоторакс) <p>4. Комплекс реанимационных мероприятий:</p> <ul style="list-style-type: none"> - алгоритм обеспечения проходимости ВДП (прием Сафара, прием Геймлиха, применение возду- 	Зачет (демонстрация навыков в симулированных условиях)

		<p>хорошо, установка ларингеальной маски);</p> <ul style="list-style-type: none"> - базовая СЛР (с использованием АНД, без использования АНД) - расширенная СЛР у взрослых и детей <p>5. Назначение и проведение лечения пациентам, контроль его эффективности и безопасности</p> <p style="text-align: center;">Перечень выполняемых общеврачебных манипуляций:</p> <ul style="list-style-type: none"> - определение группы крови - люмбальная пункция - плевральная пункция - внутримышечные, внутривенные и подкожные инъекции - установка периферического венозного катетера - программирование перфузора, расчет дозы и введение препаратов - коникотомия иглой и наборами для чрезкожной крикотиреотомии и, трахеотомия наборами для чрезкожной трахеотомии - алгоритм действий при попадании инфицированного материала на кожу или слизистые - измерение АД - глюкометрия - пульсометрия - спирометрия -оксигенотерапия -зондирование желудка, -катетеризация мочевого пузыря, -ингаляции лекарственных препаратов через небулайзер <p>Выпускник программы ординатуры должен обладать следующими универсальными компетенциями (УК):</p> <ul style="list-style-type: none"> - готовностью к абстрактному мышлению, анализу, синтезу (УК-1). <p>Знать: методы критического анализа и оценки современных научных достижений</p> <p>Уметь: анализировать альтернативные варианты решения исследовательских и практических задач</p> <p>Владеть: навыками абстрактного мышления, анализа, синтеза</p> <p>Выпускник, освоивший программу ординатуры, должен обладать профессиональными компетенциями (ПК):</p> <p><i>Психолого-педагогическая деятельность</i></p> <p>готовность к формированию у населения, пациентов и членов их семей мотивации, направленной на сохранение и укрепление своего здоровья и здоровья окружающих (ПК-5);</p>	
--	--	---	--

			<p><i>Организационно-управленческая деятельность:</i> готовность к применению основных принципов организации и управления в сфере охраны здоровья граждан, в медицинских организациях и их структурных подразделениях (ПК-6)</p> <p>Знать: -организацию неотложной реанимационной помощи на догоспитальном этапе; -современные методы интенсивной терапии в ближайшем послеоперационном периоде, интенсивная терапия при критических состояниях в хирургии, кардиологии, терапии, неврологии, нейрохирургии, инфекционной клинике, травматологии, урологии, детской хирургии, педиатрии, акушерстве и гинекологии, токсикологии и нефрологии. -принципы кодирования заболеваний разных классов в соответствии с Международной статистической классификацией болезней и проблем, связанных со здоровьем. -принципы патогенетической и симптоматической терапии неотложных клинических состояний, основанные на заместительной терапии и управлении жизненно-важными функциями организма</p> <p>Уметь: -оказывать первую врачебную неотложную помощи при ургентных состояниях. -заполнять медицинское свидетельство о смерти с указанием кода заболеваний и состояний -проводить сердечно-легочную реанимацию, определять границы реанимации при наступлении клинической и биологической смерти, устанавливает диагноз смерти мозга и условия допустимости взятия органов для трансплантации</p> <p>Владеть: -навыком выявления ведущего клинического синдрома у больного с неотложным состоянием. -приемами оказания неотложной помощи обеспечение проходимости дыхательных путей, искусственное дыхание, непрямой массаж сердца, дефибрилляция. -методами лечения неотложных состояний (шока, кровопотери, острой дыхательной и сердечно-сосудистой недостаточности, комы, ЧМТ, ТЭЛА, ДВС-синдрома).</p>	
УК-1, ПК 5,6	Раздел 2 Специализированные навыки	<p>Выпускник программы ординатуры должен обладать следующими универсальными компетенциями (УК):</p> <p>- готовностью к абстрактному мышлению, анализу, синтезу (УК-1).</p> <p>Знать: Познавательные психические процессы (ощущения, восприятие, внимание, память, мышление, воображение, речь); Основы аргументации, публичной речи, ведения дискуссии и полемики.</p> <p>Уметь: использовать профессиональные и психолого-педагогические знания в процессах формирования клинического мышления, врачебного поведения, усвоения алгоритма врачебной деятель-</p>	Зачет (демонстрация навыков в симулированных условиях)	

		<p>ности при решении практических задач врача судебно-психиатрической экспертизы. Использовать в практической деятельности навыки, аргументации, публичной речи, ведения дискуссии и полемики, практического анализа и логики различного рода рассуждений; Использовать профессиональные и психолого-педагогические знания в процессе выстраивания взаимоотношений с родственниками пациента, с коллегами; Использовать профессиональные и психолого-педагогические знания в научно-исследовательской, профилактической и просветительской работе. Владеть: Навыками формирования клинического мышления, врачебного поведения, усвоения алгоритма врачебной деятельности в решении профессиональных и лечебных задач на основе клинико-анатомических сопоставлений, структуры, логики и принципов построения диагноза Выпускник, освоивший программу ординатуры, должен обладать профессиональными компетенциями (ПК):</p> <p><i>Психолого-педагогическая деятельность</i> готовность к формированию у населения, пациентов и членов их семей мотивации, направленной на сохранение и укрепление своего здоровья и здоровья окружающих (ПК-5);</p> <p><i>Организационно-управленческая деятельность:</i> готовность к применению основных принципов организации и управления в сфере охраны здоровья граждан, в медицинских организациях и их структурных подразделениях (ПК-6)</p> <p>Знать: Основы законодательства о здравоохранении и директивные документы, определяющие деятельность органов и учреждений здравоохранения Принципы дифференциальной диагностики и лечения Симптоматику состояний, требующих неотложной госпитализации или применения методов интенсивной терапии (фебрильная шизофрения, эпилептический статус, тяжелый алкогольный делирий, нейролептические осложнения, тяжелые депрессии, суицидальные попытки и др.) Вопросы судебно-психиатрической и военной экспертизы психически больных</p> <p>Уметь: Находить и принимать ответственные управленческие решения в условиях различных мнений и в рамках своей профессиональной компетенции Иметь способность к педагогической и воспитательной деятельности Видеть проблемы, выделять в них наиболее существенные стороны, быть восприимчивым к новизне и изменениям Решение отдельных научно-исследовательских и научно-прикладных задач по разработке новых методов и технологий Использование на практике методов гуманитарных, естественнонаучных, медико-биологических и</p>	
--	--	---	--

			клинических наук в различных видах профессиональной и социальной деятельности	
--	--	--	---	--

		<p>Получить достаточные для предварительной оценки анамнестические сведения из сопровождающей больного медицинской и другой документации, от родственников, сопровождающих лиц, самого больного о его преморбидных личностных особенностях, характере болезненных проявлений, времени их возникновения, сопутствующих и провоцирующих факторах</p> <p>Организовать и провести неотложную помощь (купирование различных видов возбуждения, меры по прерыванию серий припадков, тяжелых нейролептических или токсических состояний)</p> <p>Определить необходимость специальных методов исследования (в лабораторных, рентгенологических, функциональных), организовать их выполнение и дать правильную интерпретацию</p> <p>Владеть:</p> <p>Самостоятельная аналитическая научно-исследовательская работа</p> <p>Внедрение новых методов и технологий</p> <p>Сбор информации, анализ и обобщение собранных данных, обобщение практического опыта работы</p> <p>Назначение и оценка лабораторных и инструментальных исследований</p> <p>Первичный осмотр пациента</p> <p>Установление первых признаков заболевания</p> <p>Оценка тяжести состояния пациента</p> <p>Выявление полного синдрома, определение вида болезни и её типа</p> <p>Определение способов введения, режима и дозы лекарственных препаратов</p> <p>Определение объема и последовательности реанимационных мероприятий</p> <p>Оценка тяжести состояния пациента, оказание необходимой срочной первой помощи</p>	
--	--	---	--

5.2 Разделы учебной дисциплины (модуля), виды и формы текущего контроля знаний, виды фонда оценочных средств

№№ раздела	Год обучения	Наименование раздела учебной дисциплины	Формы кон- троля	Оценочные средства		
				Виды	Количество чек-листов	Количество ситуационных задач
Б1.В.О Д.2.1	2	Раздел 1 Общеврачебные манипуляции	Зачет (де- монстрация навыков в симулиро- ванных усло- виях)	чек- листы	14	14
Б1.В.О Д.2.2	2	Раздел 2 Специализиро- ванные навыки	Зачет (де- монстрация навыков в симулиро- ванных усло- виях)	чек- листы	-	-

5.3. Тематический план лекционного курса с распределением часов по годам обучения

Проведение лекций не предусмотрено учебным планом подготовки ординаторов

5.4. Тематический план практических занятий с распределением часов по годам обучения

п/№	Название тем практических занятий базовой части дисциплины по ФГОС и формы контроля	период обучения	
		1 год	2 год
Б1.В.ОД.2.1	Тема (раздел) 1 Общеврачебные манипуляции		108
Б1.В.ОД.2.2	Тема (раздел) 2 Специализированные навыки		
	ИТОГО		108

Проведение лабораторных работ/лабораторного практикума не предусмотрено.

5.5. Тематический план семинаров с распределением часов по годам обучения

Проведение семинаров не предусмотрено учебным планом

Самостоятельная работа обучающегося по освоению разделов учебной дисциплины и методическое обеспечение

№ п/п	Количество часов по годам обучения		Наименование раздела, темы	Вид СРО	Методическое обеспечение	Формы контроля СРО
	1-й	2-й				
		36	Симуляционный курс	Подготовка к аудиторным занятиям (проработка учебного материала)	Паспорта станций (http://fmza.ru/fos_primary_specialized/Patologicheskaya-anatomiya/)	Зачет (демонстрация навыков в симулированных условиях)

Написание курсовых работ не предусмотрено

6. Учебно-методическое обеспечение для самостоятельной работы обучающихся по учебной дисциплине.

7. Фонд оценочных средств для проведения промежуточной аттестации.

8. Перечень основной и дополнительной литературы, необходимой для освоения дисциплины

8.1. Основная и дополнительная литература

№ п/п	Издания	Количество экземпляров в библиотеке
<i>Основная литература</i>		
1.	Руководство по клиническому обследованию больного : для врачей, оказ. первич. мед.-сан. помощь : пер. с англ. доп. / редкол. А. А. Баранов [и др.]. - [М.] : АСМОК ; [Б. м.] : ГЭОТАР-Медиа, 2007. - 627[1] с. : ил. - Предм. указ.: с. 605-627.	8
2.	Неотложная помощь в терапии и кардиологии : учеб. пособие / под ред. Ю. И. Гринштейна. - М.: ГЭОТАР-Медиа, 2008. - 213[1] с. : ил. - (Библиотека непрерывного медицинского образования). - Библиогр. в конце глав.	10

3.	Неотложные состояния и скорая медицинская помощь : [науч. изд.] / И. Г. Труханова, Ю. Г. Кутырева, А. В. Лунина. - Москва : АСТ 345, 2015. - 85 с.	1
4.	Симуляционное обучение по анестезиологии и реаниматологии : [руководство] / ред.: Мороз В. В., Евдокимов Е. А.; сост. Горшков М. Д. - Москва : ГЭОТАР-Медиа : Росомед, 2014. - 310[2] с.	1
5.	Основы семиотики заболеваний внутренних органов: Учебн. пособ. / А. В. Струтынский, А. П. Баранов, Г. Е. Ройтберг, Ю. П. Гапоненков. – М. : МЕДпрессинформ, 2008. – 5-е изд. – 304 с. : ил.	183
6.	Справочник по психиатрии [Текст] : [справ. изд.] / Н. М. Жариков, Д. Ф. Хритинин, М. А. Лебедев. - М. : Мед. информ. агентство, 2014. - 435[1] с. - Предм. указ.: с. 426-432. - Библиогр.: с. 433-435. - ISBN 978-5-9986-0182-8	2
<i>Дополнительная литература</i>		
1.	Неотложная кардиология : рук. Для врачей / под ред. А. Л. Сыркина. – 2-е изд., перераб. И доп. – М. : Мед. Информ.Агентство, 2015. – 445[2] с.	3
2.	5.Неотложная помощь в терапевтической клинике : учеб. Пособие / под ред. А. В. Гордиенко. – Санкт-Петербург : СпецЛит, 2017. – 228[2] с.	1
3.	Руководство по неотложной хирургии органов брюшной полости : рук. Для врачей / под ред. В. С. Савельева ; ред.-сост. А. И. Кириенко. – 2-е изд., испр. И доп. – М. : Мед. Информ. Агентство, 2014. – 532[1] с.	2
4.	Клиническая психиатрия в схемах, таблицах и рисунках [Текст] : справ. пособие / А. В. Рустанович, В. К. Шамрей. - СПб. : ЭЛБИ-СПб, 2006. - 214 с. - Библиогр.: с. 209-214. - ISBN 5-93979-012-7	1

8.2. Электронные источники основной и дополнительной литературы

№ п/п	Издания
1.	Скорая медицинская помощь [Электронный ресурс] : национальное руководство / под ред. С.Ф. Багненко, М.Ш. Хубутя, А.Г. Мирошниченко, И.П. Миннуллина. - М. : ГЭОТАР-Медиа, 2018. - 888 с. - (Серия "Национальные руководства"). - Режим доступа: https://www.rosmedlib.ru/book/ISBN9785970447420.html
2.	Интенсивная терапия : [Электронный ресурс] / Гельфанд Б.Р. ; Салтанов А.И. - Москва : ГЭОТАР-Медиа, 2013. - 800 с. - (Серия "Национальные руководства"). - Режим доступа: https://www.rosmedlib.ru/book/ISBN9785970426630.html
3.	Вентиляция легких в анестезиологии и интенсивной терапии : [Электронный ресурс] / Касиль В.Л. ; Выжигина М.А., Еременко А.А., Сапичева Ю.Ю. - Москва : ГЭОТАР-Медиа, 2016. - 720 с. - (Серия "Библиотека врача-специалиста"). - Режим доступа: https://www.rosmedlib.ru/book/ISBN9785970436448.html .
4.	Скорая и неотложная помощь. Общие вопросы реаниматологии [Электронный ресурс: учебное пособие] / А. Д. Геккиева. - Москва : ГЭОТАР-Медиа, 2021. - 128 с. - Режим доступа: https://www.rosmedlib.ru/book/ISBN9785970460078.html

8.3. Программное обеспечение:

Перечень лицензионного программного обеспечения	Реквизиты подтверждающего документа
Microsoft Windows	40751826, 41028339, 41097493, 41323901, 41474839, 45025528,

	45980109, 46073926, 46188270, 47819639, 49415469, 49569637, 60186121, 60620959, 61029925, 61481323, 62041790, 64238801, 64238803, 64689895, 65454057, 65454061, 65646520, 69044252 – срок действия лицензий – бессрочно.
Microsoft Office	40751826, 41028339, 41097493, 41135313, 41135317, 41323901, 41474839, 41963848, 41993817, 44235762, 45035872, 45954400, 45980109, 46073926, 46188270, 47819639, 49415469, 49569637, 49569639, 49673030, 60186121, 60620959, 61029925, 61481323, 61970472, 62041790, 64238803, 64689898, 65454057 – срок действия лицензий – бессрочно.
Kaspersky Endpoint Security, Kaspersky Anti-Virus	№ лицензии 2В1Е-220211-120440-4-24077 с 2022-02-11 по 2023-02-20, количество объектов 3500.
CentOSLinux	Свободное программное обеспечение – срок действия лицензии – бессрочно
SlackwareLinux	Свободное программное обеспечение – срок действия лицензии – бессрочно
MoodleLMS	Свободное программное обеспечение – срок действия лицензии – бессрочно
DrupalCMS	Свободное программное обеспечение – срок действия лицензии – бессрочно

9. Методические указания для обучающихся по освоению учебной дисциплины
Методические указания по подготовке к практическим занятиям.

10. Материально-техническое обеспечение

Сведения о материально-техническом обеспечении представлены в справке о материально-техническом обеспечении образовательной деятельности по образовательной программе: Высшее образование, подготовка кадров высшей квалификации – ординатура, 31.08.24 Судебно-психиатрическая экспертиза.

11. Кадровое обеспечение

Сведения о кадровом обеспечении представлены в Справке о кадровом обеспечении образовательной деятельности по образовательной программе: Высшее образование, подготовка кадров высшей квалификации – ординатура, 31.08.24 Судебно-психиатрическая экспертиза.

13. Иные учебно-методические материалы (методические указания по подготовке ординаторов к практическим занятиям, методические разработки практических занятий для преподавателей по дисциплине), рабочей программы учебной дисциплины «Симуляционное обучение».

Разработчики

№ пп	Фамилия, имя, отчество	Ученая степень, звание	Занимаемая должность	Место работы

1.	Кулигин А. В.	Д.м.н., доцент	Заведующий кафедрой скорой неотложной, анестезиолого-реанимационной помощи и симуляционных технологий в медицине	ФГБОУ ВО Саратовский ГМУ им. В.И. Разумовского Минздрава России
2	Шустов М.А.		Ассистент кафедры скорой неотложной, анестезиолого-реанимационной помощи и симуляционных технологий в медицине	ФГБОУ ВО Саратовский ГМУ им. В.И. Разумовского Минздрава России
3	Слудская К.А.		Ассистент кафедры скорой неотложной, анестезиолого-реанимационной помощи и симуляционных технологий в медицине	ФГБОУ ВО Саратовский ГМУ им. В.И. Разумовского Минздрава России

ПЕРЕЧЕНЬ ОЦЕНОЧНЫХ СРЕДСТВ

№ п\п	Метод оценивания	Виды оценочных средств
1.	Проверка освоенных практических навыков.	Оценка уровня освоения практического навыка в симулированных условиях с использованием листов контроля – «чек-листов».

Перечень ситуаций

Сценарий № п.п.	Ситуация	Раздел матриц компетенций
1	Остановка кровообращения у пациента в условиях амбулаторно-поликлинической практики (городская поликлиника, стоматологическая поликлиника и т.д.) / в помещении аптеки при отсутствии АНД в зоне доступности	Экстренная и неотложная медицина
2	Остановка кровообращения у пациента с сердечным ритмом, подлежащим дефибриляции, в условиях амбулаторно-поликлинической практики (городская поликлиника, стоматологическая поликлиника и т.д.) / в помещении аптеки при наличии АНД	Экстренная и неотложная медицина
3	Остановка кровообращения у пациента с сердечным ритмом, не подлежащим дефибриляции, в условиях амбулаторно-поликлинической практики (городская поликлиника, стоматологическая поликлиника и т.д.) / в помещении аптеки при наличии АНД	Экстренная и неотложная медицина
4	Остановка кровообращения у пациента в условиях амбулаторно-поликлинической практики (городская поликлиника, стоматологическая поликлиника и т.д.) / в помещении аптеки при наличии неисправного АНД	Экстренная и неотложная медицина
5	Острый коронарный синдром (ОКС1), кардиогенный шок	Экстренная медицинская помощь
6	Острый коронарный синдром (ОКС2), отёк легких	Экстренная медицинская помощь
7	Анафилактический шок (АШ)	Экстренная медицинская помощь
8	Желудочно-кишечное кровотечение (ЖКК)	Экстренная медицинская помощь

9	Бронхообструктивный синдром на фоне бронхиальной астмы (БОС)	Экстренная медицинская помощь
10	Тромбоэмболия легочной артерии (ТЭЛА)	Экстренная медицинская помощь
11	Спонтанный пневмоторакс (Обструктивный шок)	Экстренная медицинская помощь
12	Гипогликемия	Экстренная медицинская помощь
13	Гипергликемия	Экстренная медицинская помощь
14	Острое нарушение мозгового кровообращения (ОНМК)	Экстренная медицинская помощь

Базовая сердечно - легочная реанимация взрослых

Брифинг:

Вы пришли на рабочее место. Войдя в помещение, Вы увидели, что человек лежит на полу. Ваша задача оказать ему помощь в рамках своих умений.

Примерные тексты вводной информации:

№ п/п	Действие аккредитуемого лица	Текст вводной
1.	При демонстрации аккредитуемым лицом жеста «Осмотр безопасности среды»	Дать вводную: «Опасности нет»
2.	При попытке оценить сознание	Дать вводную: «Нет реакции»
3.	При попытке оценить дыхание	Дать вводную: «Дыхания нет!»
4.	При попытке оценить пульс	Дать вводную: «Пульсация не определяется»
5.	При обращении в Скорую медицинскую помощь (СМП) по телефону	Имитировать диспетчера службы скорой медицинской помощи: «Скорая помощь слушает, что случилось?»
6.	В случае, если аккредитуемый называет правильную и полную информацию для СМП: адрес; один пострадавший, мужчина средних лет, без сознания, не дышит, причина не ясна, приступаю к СЛР	Кратко ответить: «Вызов принят!»
7.	В случае, если информация неполная	Задавать вопросы от лица диспетчера СМП для уточнения: Местоположения (адреса), возраста, пола, ФИО пострадавшего; объёма вмешательств; причины случившегося.
8.	За минуту до окончания работы аккредитуемого на станции	Сообщить: «У Вас осталась одна минута»
9.	По окончании выполнения практического навыка	Поблагодарить за работу и попросить перейти на следующую станцию

Чек-лист №1: Остановка кровообращения у пациента в условиях амбулаторно-поликлинической практики (городская поликлиника, стоматологическая поликлиника и т.д.) / в помещении аптеки при отсутствии АНД в зоне доступности

№	Действие аккредитуемого	Критерии оценки
1.	Убедился в отсутствии опасности для себя и пострадавшего и, при необходимости, обеспечил безопасность	да нет
2.	Осторожно встряхнул пострадавшего за плечи	да нет
3.	Громко обратился к нему: «Вам нужна помощь?»	да нет
4.	Призвал на помощь: «Помогите, человеку плохо!»	да нет
5.	Ладонь одной руки положил на лоб пострадавшего, двумя пальцами другой руки подхватил нижнюю челюсть пострадавшего и умеренно запрокинул голову, открывая дыхательные пути	да нет
<i>Определил признаки жизни</i>		
7.	Приблизил ухо к губам пострадавшего	да нет
8.	Глазами наблюдал экскурсию грудной клетки пострадавшего	да нет
9.	Считал вслух до 10	да нет
<i>Вызвал специалиста (СМП) по алгоритму:</i>		
10.	Факт вызова бригады	да нет
11.	Координаты места происшествия	да нет
12.	Количество пострадавших	да нет
13.	Пол	да нет
14.	Примерный возраст	да нет
15.	Состояние пострадавшего	да нет
16.	Объём Вашей помощи	да нет
<i>Подготовился к компрессиям грудной клетки</i>		
17.	Встал на колени сбоку от пострадавшего лицом к нему	да нет
18.	Освободил грудную клетку пострадавшего от одежды	да нет
19.	Как можно быстрее приступил к КГК	да нет
20.	Основание ладони одной руки положил на центр грудной клетки пострадавшего	да нет
21.	Вторую ладонь положил на первую, соединив пальцы обеих рук в замок	да нет
<i>Компрессии грудной клетки</i>		
22.	30 компрессий подряд	да нет
23.	Руки спасателя вертикальны	да нет
24.	Не сгибаются в локтях	да нет
25.	Пальцы верхней кисти оттягивают вверх пальцы нижней	да нет
26.	Компрессии отсчитываются вслух	да нет
<i>Искусственная вентиляция легких</i>		
27.	Использовал собственное надежное средство защиты	да нет
28.	Ладонь одной руки положил на лоб пострадавшего	да нет
29.	Подхватил нижнюю челюсть пострадавшего двумя пальцами другой руки	да нет
30.	Запрокинул голову пострадавшего, освобождая дыхательные пути, набрал воздух в лёгкие	да нет
31.	1 и 2 пальцами этой руки зажал нос пострадавшему	да нет
32.	Герметично обхватил губы пострадавшего своими губами	да нет
33.	Произвел выдох в пострадавшего до видимого подъема грудной	да нет

	клетки		
34.	Освободил губы пострадавшего на 1-2 секунды	да	нет
35.	Повторил выдох в пострадавшего	да	нет
<i>Показатели тренажера</i>			
36.	Адекватная глубина компрессий (не менее 90%)	да	нет
37.	Адекватное положение рук при компрессиях (не менее 90%)	да	нет
38.	Полное высвобождение рук между компрессиями (не менее 90%)	да	нет
39.	Адекватная частота компрессий (не менее 90%)	да	нет
40.	Адекватный объём ИВЛ (не менее 80%)	да	нет
41.	Адекватная скорость ИВЛ (не менее 80%)	да	нет
<i>Завершение испытания</i>			
42.	При команде: «Осталась одна минута» реанимация не прекращалась	да	нет
<i>Нерегламентированные и небезопасные действия</i>			
43.	Компрессии вообще не производились (искусственное кровообращение не поддерживалось)	да	нет
44.	Проводилась оценка пульса на сонной артерии вне оценки дыхания	да	нет
45.	Проводилась оценка пульса на лучевой и/или других периферических артериях	да	нет
46.	Проводилась оценка неврологического статуса (проверка реакции зрачков на свет)	да	нет
47.	Проводился сбор анамнеза, поиск медицинской документации	да	нет
48.	Проводился поиск нерегламентированных приспособлений (платочков, бинтов и т.п.)	да	нет
49.	Общее благоприятное впечатление члена АПК	да	нет

Чек-лист №2: Остановка кровообращения у пациента с сердечным ритмом, подлежащим дефибрилляции, в условиях амбулаторно-поликлинической практики (городская поликлиника, стоматологическая поликлиника и т.д.) / в помещении аптеки при наличии АНД

№	Действие аккредитуемого	Критерии оценки	
1.	Убедился в отсутствии опасности для себя и пострадавшего и, при необходимости, обеспечил безопасность	да	нет
2.	Осторожно встряхнул пострадавшего за плечи	да	нет
3.	Громко обратился к нему: «Вам нужна помощь?»	да	нет
4.	Призвал на помощь: «Помогите, человеку плохо!»	да	нет
5.	Ладонь одной руки положил на лоб пострадавшего, двумя пальцами другой руки подхватил нижнюю челюсть пострадавшего и умеренно запрокинул голову, открывая дыхательные пути	да	нет
<i>Определил признаки жизни</i>			
7.	Приблизил ухо к губам пострадавшего	да	нет
8.	Глазами наблюдал экскурсию грудной клетки пострадавшего	да	нет
9.	Считал вслух до 10	да	нет
<i>Вызвал специалиста (СМП) по алгоритму:</i>			
10.	Факт вызова бригады	да	нет

11.	Координаты места происшествия	да	нет
12.	Количество пострадавших	да	нет
13.	Пол	да	нет
14.	Примерный возраст	да	нет
15.	Состояние пострадавшего	да	нет
16.	Объём Вашей помощи	да	нет
<i>Подготовился к применению АНД и/или компрессиям грудной клетки</i>			
17.	Попытался обеспечить применение АНД, имеющегося в зоне видимости	да	нет
18.	Включил АНД	да	нет
19.	Встал на колени сбоку от пострадавшего лицом к нему	да	нет
20.	Освободил грудную клетку пострадавшего от одежды	да	нет
21.	✓ Прикрепил электроды АНД	да	нет
22.	✓ Расположил электроды в соответствии с инструкцией к АНД	да	нет
23.	✓ Убедился, что никто (в том числе сам) не прикасается к пациенту	да	нет
24.	✓ Корректно использовал АНД в соответствии с его командой	да	нет
25.	Как можно быстрее приступил к КГК	да	нет
26.	Основание ладони одной руки положил на центр грудной клетки пострадавшего	да	нет
27.	Вторую ладонь положил на первую, соединив пальцы обеих рук в замок	да	нет
<i>Компрессии грудной клетки</i>			
28.	30 компрессий подряд	да	нет
29.	Руки спасателя вертикальны	да	нет
30.	Не сгибаются в локтях	да	нет
31.	Пальцы верхней кисти оттягивают вверх пальцы нижней	да	нет
32.	Компрессии отсчитываются вслух	да	нет
<i>Искусственная вентиляция легких</i>			
33.	Использовал собственное надежное средство защиты	да	нет
34.	Ладонь одной руки положил на лоб пострадавшего	да	нет
35.	Подхватил нижнюю челюсть пострадавшего двумя пальцами другой руки	да	нет
36.	Запрокинул голову пострадавшего, освобождая дыхательные пути, набрал воздух в лёгкие	да	нет
37.	1 и 2 пальцами этой руки зажал нос пострадавшему	да	нет
38.	Герметично обхватил губы пострадавшего своими губами	да	нет
39.	Произвел выдох в пострадавшего до видимого подъема грудной клетки	да	нет
40.	Освободил губы пострадавшего на 1-2 секунды	да	нет
41.	Повторил выдох в пострадавшего	да	нет
<i>Показатели тренажера</i>			
42.	Адекватная глубина компрессий (не менее 90%)	да	нет
43.	Адекватное положение рук при компрессиях (не менее 90%)	да	нет
44.	Полное высвобождение рук между компрессиями (не менее 90%)	да	нет
45.	Адекватная частота компрессий (не менее 90%)	да	нет

46.	Адекватный объём ИВЛ (не менее 80%)	да	нет
47.	Адекватная скорость ИВЛ (не менее 80%)	да	нет
<i>Завершение испытания</i>			
48.	При команде: «Осталась одна минута» реанимация не прекращалась	да	нет
<i>Нерегламентированные и небезопасные действия</i>			
49.	Компрессии вообще не производились (искусственное кровообращение не поддерживалось)	да	нет
50.	Проводилась оценка пульса на сонной артерии без оценки дыхания	да	нет
51.	Проводилась оценка пульса на лучевой и/или других периферических артериях	да	нет
52.	Проводилась оценка неврологического статуса (проверка реакции зрачков на свет)	да	нет
53.	Проводился сбор анамнеза, поиск медицинской документации	да	нет
54.	Проводился поиск нерегламентированных приспособлений (платочков, бинтов и т.п.)	да	нет
55.	Общее благоприятное впечатление члена АПК	да	нет

Чек-лист №3: Остановка кровообращения у пациента с сердечным ритмом, не подлежащим дефибрилляции, в условиях амбулаторно-поликлинической практики (городская поликлиника, стоматологическая поликлиника и т.д.) / в помещении аптеки при наличии АНД

№	Действие аккредитуемого	Критерии оценки	
1.	Убедился в отсутствии опасности для себя и пострадавшего и, при необходимости, обеспечил безопасность	да	нет
2.	Осторожно встряхнул пострадавшего за плечи	да	нет
3.	Громко обратился к нему: «Вам нужна помощь?»	да	нет
4.	Призвал на помощь: «Помогите, человеку плохо!»	да	нет
5.	Ладонь одной руки положил на лоб пострадавшего, двумя пальцами другой руки подхватил нижнюю челюсть пострадавшего и умеренно запрокинул голову, открывая дыхательные пути	да	нет
<i>Определил признаки жизни</i>			
7.	Приблизил ухо к губам пострадавшего	да	нет
8.	Глазами наблюдал экскурсию грудной клетки пострадавшего	да	нет
9.	Считал вслух до 10	да	нет
<i>Вызвал специалиста (СМП) по алгоритму:</i>			
10.	Факт вызова бригады	да	нет
11.	Координаты места происшествия	да	нет
12.	Количество пострадавших	да	нет
13.	Пол	да	нет
14.	Примерный возраст	да	нет
15.	Состояние пострадавшего	да	нет
16.	Объём Вашей помощи	да	нет
<i>Подготовился к применению АНД и/или компрессиям грудной клетки</i>			
17.	Попытался обеспечить применение АНД, имеющегося в зоне видимости	да	нет
18.	Включил АНД	да	нет

19.	Встал на колени сбоку от пострадавшего лицом к нему	да	нет
20.	Освободил грудную клетку пострадавшего от одежды	да	нет
21.	✓ Прикрепил электроды АНД	да	нет
22.	✓ Расположил электроды в соответствии с инструкцией к АНД	да	нет
23.	✓ Убедился, что никто (в том числе сам) не прикасается к пациенту	да	нет
24.	✓ Корректно использовал АНД в соответствии с его командой	да	нет
25.	Как можно быстрее приступил к КГК	да	нет
26.	Основание ладони одной руки положил на центр грудной клетки пострадавшего	да	нет
27.	Вторую ладонь положил на первую, соединив пальцы обеих рук в замок	да	нет
<i>Компрессии грудной клетки</i>			
28.	30 компрессий подряд	да	нет
29.	Руки спасателя вертикальны	да	нет
30.	Не сгибаются в локтях	да	нет
31.	Пальцы верхней кисти оттягивают вверх пальцы нижней	да	нет
32.	Компрессии отсчитываются вслух	да	нет
<i>Искусственная вентиляция легких</i>			
33.	Использовал собственное надежное средство защиты	да	нет
34.	Ладонь одной руки положил на лоб пострадавшего	да	нет
35.	Подхватил нижнюю челюсть пострадавшего двумя пальцами другой руки	да	нет
36.	Запрокинул голову пострадавшего, освобождая дыхательные пути, набрал воздух в лёгкие	да	нет
37.	1 и 2 пальцами этой руки зажал нос пострадавшему	да	нет
38.	Герметично обхватил губы пострадавшего своими губами	да	нет
39.	Произвел выдох в пострадавшего до видимого подъема грудной клетки	да	нет
40.	Освободил губы пострадавшего на 1-2 секунды	да	нет
41.	Повторил выдох в пострадавшего	да	нет
<i>Показатели тренажера</i>			
42.	Адекватная глубина компрессий (не менее 90%)	да	нет
43.	Адекватное положение рук при компрессиях (не менее 90%)	да	нет
44.	Полное высвобождение рук между компрессиями (не менее 90%)	да	нет
45.	Адекватная частота компрессий (не менее 90%)	да	нет
46.	Адекватный объём ИВЛ (не менее 80%)	да	нет
47.	Адекватная скорость ИВЛ (не менее 80%)	да	нет
<i>Завершение испытания</i>			
48.	При команде: «Осталась одна минута» реанимация не прекращалась	да	нет
<i>Нерегламентированные и небезопасные действия</i>			
49.	Компрессии вообще не производились (искусственное кровообращение не поддерживалось)	да	нет
50.	Проводилась оценка пульса на сонной артерии без оценки дыхания	да	нет

51.	Проводилась оценка пульса на лучевой и/или других периферических артериях	да	нет
52.	Проводилась оценка неврологического статуса (проверка реакции зрачков на свет)	да	нет
53.	Проводился сбор анамнеза, поиск медицинской документации	да	нет
54.	Проводился поиск нерегламентированных приспособлений (платочков, бинтов и т.п.)	да	нет
55.	Общее благоприятное впечатление члена АПК	да	нет

Чек-лист №4: Остановка кровообращения у пациента в условиях амбулаторно-поликлинической практики (городская поликлиника, стоматологическая поликлиника и т.д.) / в помещении аптеки при наличии неисправного АНД

№	Действие аккредитуемого	Критерии оценки	
1.	Убедился в отсутствии опасности для себя и пострадавшего и, при необходимости, обеспечил безопасность	да	нет
2.	Осторожно встряхнул пострадавшего за плечи	да	нет
3.	Громко обратился к нему: «Вам нужна помощь?»	да	нет
4.	Призвал на помощь: «Помогите, человеку плохо!»	да	нет
5.	Ладонь одной руки положил на лоб пострадавшего, двумя пальцами другой руки подхватил нижнюю челюсть пострадавшего и умеренно запрокинул голову, открывая дыхательные пути	да	нет
<i>Определил признаки жизни</i>			
7.	Приблизил ухо к губам пострадавшего	да	нет
8.	Глазами наблюдал экскурсию грудной клетки пострадавшего	да	нет
9.	Считал вслух до 10	да	нет
<i>Вызвал специалиста (СМП) по алгоритму:</i>			
10.	Факт вызова бригады	да	нет
11.	Координаты места происшествия	да	нет
12.	Количество пострадавших	да	нет
13.	Пол	да	нет
14.	Примерный возраст	да	нет
15.	Состояние пострадавшего	да	нет
16.	Объём Вашей помощи	да	нет
<i>Подготовился к применению АНД и/или компрессиям грудной клетки</i>			
17.	Попытался обеспечить применение АНД, имеющегося в зоне видимости	да	нет
18.	Включил АНД	да	нет
19.	Встал на колени сбоку от пострадавшего лицом к нему	да	нет
20.	Освободил грудную клетку пострадавшего от одежды	да	нет
21.	Как можно быстрее приступил к КГК	да	нет
22.	Основание ладони одной руки положил на центр грудной клетки пострадавшего	да	нет
23.	Вторую ладонь положил на первую, соединив пальцы обеих рук в замок	да	нет
<i>Компрессии грудной клетки</i>			
24.	30 компрессий подряд	да	нет
25.	Руки спасателя вертикальны	да	нет
26.	Не сгибаются в локтях	да	нет

27.	Пальцы верхней кисти оттягивают вверх пальцы нижней	да	нет
28.	Компрессии отсчитываются вслух	да	нет
<i>Искусственная вентиляция легких</i>			
29.	Использовал собственное надежное средство защиты	да	нет
30.	Ладонь одной руки положил на лоб пострадавшего	да	нет
31.	Подхватил нижнюю челюсть пострадавшего двумя пальцами другой руки	да	нет
32.	Запрокинул голову пострадавшего, освобождая дыхательные пути, набрал воздух в лёгкие	да	нет
33.	1 и 2 пальцами этой руки зажал нос пострадавшему	да	нет
34.	Герметично обхватил губы пострадавшего своими губами	да	нет
35.	Произвел выдох в пострадавшего до видимого подъема грудной клетки	да	нет
36.	Освободил губы пострадавшего на 1-2 секунды	да	нет
37.	Повторил выдох в пострадавшего	да	нет
<i>Показатели тренажера</i>			
38.	Адекватная глубина компрессий (не менее 90%)	да	нет
39.	Адекватное положение рук при компрессиях (не менее 90%)	да	нет
40.	Полное высвобождение рук между компрессиями (не менее 90%)	да	нет
41.	Адекватная частота компрессий (не менее 90%)	да	нет
42.	Адекватный объём ИВЛ (не менее 80%)	да	нет
43.	Адекватная скорость ИВЛ (не менее 80%)	да	нет
<i>Завершение испытания</i>			
44.	При команде: «Осталась одна минута» реанимация не прекращалась	да	нет
<i>Нерегламентированные и небезопасные действия</i>			
45.	Компрессии вообще не производились (искусственное кровообращение не поддерживалось)	да	нет
46.	Проводилась оценка пульса на сонной артерии без оценки дыхания	да	нет
47.	Проводилась оценка пульса на лучевой и/или других периферических артериях	да	нет
48.	Проводилась оценка неврологического статуса (проверка реакции зрачков на свет)	да	нет
49.	Проводился сбор анамнеза, поиск медицинской документации	да	нет
50.	Проводился поиск нерегламентированных приспособлений (платочков, бинтов и т.п.)	да	нет
51.	Общее благоприятное впечатление члена АПК	да	нет

Информация (брифинг) для аккредитуемого

Вы врач своей специальности. Медицинский/ая брат/сестра вызвал/а вас на помощь. Перед Вами пациент 45 лет (приблизительный вес 60 кг, рост 165 см). На этаже есть укладка экстренной медицинской помощи и мануальный дефибриллятор. Медицинский/ая брат/сестра – Ваш помощник, недавно приступил/а к работе, информации о причинах резкого ухудшения состояния пациента не имеет. Он/а будет выполнять по Вашему назначению манипуляции, входящие в его/её компетенцию.

Экстренная медицинская помощь

Ситуация1: Острый коронарный синдром (ОКС1), кардиогенный шок

№ п/п	Действия аккредитуемого лица	Критерии оценки
1.	Убедился в отсутствии опасности для себя и пострадавшего (осмотрелся, жест безопасности)	<input type="checkbox"/> да <input type="checkbox"/> нет
2.	Оценил сознание	<input type="checkbox"/> да <input type="checkbox"/> нет
3.	Обеспечил наличие укладки, а также призвал помощника (ов)	<input type="checkbox"/> да <input type="checkbox"/> нет
4.	Надел перчатки и предложил помощнику их надеть	<input type="checkbox"/> да <input type="checkbox"/> нет
5.	A - Правильно оценил проходимость дыхательных путей	<input type="checkbox"/> да <input type="checkbox"/> нет
6.	B – Правильно и полно оценил деятельность дыхательной системы (пульсоксиметрия, аускультация, перкуссия, подсчет ЧДД, обследование трахеи и вены шеи)	<input type="checkbox"/> да <input type="checkbox"/> нет
7.	Обеспечил кислородотерапию по показаниям	<input type="checkbox"/> да <input type="checkbox"/> нет
8.	C - Правильно и полно оценил деятельность сердечно-сосудистой системы (оценка периферического пульса, измерение АД, аускультация сердца, снятие ЭКГ, забор крови, проверка симптома белого пятна, оценка цвета кожных покровов)	<input type="checkbox"/> да <input type="checkbox"/> нет
9.	Обеспечил внутривенный доступ	<input type="checkbox"/> да <input type="checkbox"/> нет
10.	Верно наложил электроды	<input type="checkbox"/> да <input type="checkbox"/> нет
11.	Правильно интерпретировал ЭКГ	<input type="checkbox"/> да <input type="checkbox"/> нет
12.	D - Правильно и полно оценил неврологический статус (реакция зрачков, глюкометрия и правильная её интерпретация, оценка тонуса мышц)	<input type="checkbox"/> да <input type="checkbox"/> нет
13.	E - Правильно и полно оценил показатели общего состояния (пальпация живота, пальпация пульса на бедренных артериях, осмотр спины, голеней и стоп, измерение температуры тела, ректальное исследование по показаниям)	<input type="checkbox"/> да <input type="checkbox"/> нет
14.	Правильно вызвал СМП	<input type="checkbox"/> да <input type="checkbox"/> нет
15.	Правильно установил диагноз и сообщил о нем при вызове СМП	<input type="checkbox"/> да <input type="checkbox"/> нет
16.	Применил двойную антиагрегантную терапию	<input type="checkbox"/> да <input type="checkbox"/> нет
17.	Использовал верные дозировки антиагрегантов	<input type="checkbox"/> да <input type="checkbox"/> нет
18.	Использовал оптимальный способ введения антиагрегантов	<input type="checkbox"/> да <input type="checkbox"/> нет
19.	Использовал дополнительные препараты	<input type="checkbox"/> да <input type="checkbox"/> нет
20.	Соблюдал приоритетность введения ЛС	<input type="checkbox"/> да <input type="checkbox"/> нет
21.	Соблюдал последовательность ABCDE - осмотра	<input type="checkbox"/> да <input type="checkbox"/> нет
22.	Предпринял попытку повторного ABCDE - осмотра	<input type="checkbox"/> да <input type="checkbox"/> нет
23.	Использовал только показанные лекарст. препараты (не применял нашатырный спирт и др.)	<input type="checkbox"/> да <input type="checkbox"/> нет
24.	Комментировал свои действия вслух (применял навык, обеспечивающий работу в команде)	<input type="checkbox"/> да <input type="checkbox"/> нет
При остановке кровообращения		
25.	Громко обратился к пациенту «Вы меня слышите?»	<input type="checkbox"/> да <input type="checkbox"/> нет
26.	Определил наличие дыхания (по методике «слышу, вижу, ощущаю»)	<input type="checkbox"/> да <input type="checkbox"/> нет
27.	Дал команду или самостоятельно начать компрессии грудной клетки	<input type="checkbox"/> да <input type="checkbox"/> нет
28.	Обеспечил подключение источника кислорода к дыхательному мешку	<input type="checkbox"/> да <input type="checkbox"/> нет
29.	Начал искусственную вентиляцию легких дыхательным мешком с подключенным кислородом в соотношении компрессии: вентиляция 30:2	<input type="checkbox"/> да <input type="checkbox"/> нет

	или дал команду	
30.	Убедился, что электроды монитора подключены, при этом не прерывая компрессий	<input type="checkbox"/> да <input type="checkbox"/> нет
31.	Прервал компрессии грудной клетки и вентиляцию легких дыхательным мешком для оценки ритма	<input type="checkbox"/> да <input type="checkbox"/> нет
32.	Потратил на оценку ритма не более 5 сек	<input type="checkbox"/> да <input type="checkbox"/> нет
33.	Правильно интерпретировал ритм	<input type="checkbox"/> да <input type="checkbox"/> нет
34.	Безопасно осуществил показанную дефибрилляцию	<input type="checkbox"/> да <input type="checkbox"/> нет
35.	Незамедлительно провел показанную дефибрилляцию	<input type="checkbox"/> да <input type="checkbox"/> нет
36.	Не проводил оценку показателей жизнедеятельности сразу после дефибрилляции	<input type="checkbox"/> да <input type="checkbox"/> нет
37.	Дал команду или самостоятельно продолжил компрессии грудной клетки и вентиляцию легких дыхательным мешком с подключенным кислородом, в соотношении компрессии: вентиляция 30:2	<input type="checkbox"/> да <input type="checkbox"/> нет
38.	Правильно использовал орофарингеальный воздуховод	<input type="checkbox"/> да <input type="checkbox"/> нет
39.	Дал команду или самостоятельно использовал устройство контроля качества проведения непрямого массажа сердца	<input type="checkbox"/> да <input type="checkbox"/> нет
40.	Обеспечил подготовку шприца с эпинефрином (1 мл 0,1% раствора)	<input type="checkbox"/> да <input type="checkbox"/> нет
41.	Обеспечил подготовку шприца с 20 мл кристаллоидного раствора	<input type="checkbox"/> да <input type="checkbox"/> нет
42.	Через две минуты приготовился оценивать ритм	<input type="checkbox"/> да <input type="checkbox"/> нет
43.	Дал команду «Стоп компрессии» (спустя 2 минуты)	<input type="checkbox"/> да <input type="checkbox"/> нет
44.	Правильно интерпретировал ритм	<input type="checkbox"/> да <input type="checkbox"/> нет
45.	Дал команду или самостоятельно продолжил компрессии грудной клетки и вентиляцию легких дыхательным мешком с подключенным кислородом, в соотношении компрессии: вентиляция 30:2	<input type="checkbox"/> да <input type="checkbox"/> нет
46.	Обеспечил введение набранного эпинефрина	<input type="checkbox"/> да <input type="checkbox"/> нет
47.	Обеспечил промывание вены 20 мл кристаллоидного раствора	<input type="checkbox"/> да <input type="checkbox"/> нет
48.	Использовал дефибриллятор только при развитии фибрилляции желудочков или желудочковой тахикардии без пульса	<input type="checkbox"/> да <input type="checkbox"/> нет
49.	Вводил эпинефрин только по показаниям (развитие асистолии)	<input type="checkbox"/> да <input type="checkbox"/> нет
50.	Вводил амиодарон при отсутствии показаний	<input type="checkbox"/> да <input type="checkbox"/> нет
51.	Благоприятное заключение эксперта	<input type="checkbox"/> да <input type="checkbox"/> нет

Ситуация 2: Острый коронарный синдром (ОКС1), отек легких

№ п/п	Действия аккредитуемого лица	Критерии оценки
1.	Убедился в отсутствии опасности для себя и пострадавшего (осмотрелся, жест безопасности)	<input type="checkbox"/> да <input type="checkbox"/> нет
2.	Оценил сознание	<input type="checkbox"/> да <input type="checkbox"/> нет
3.	Обеспечил наличие укладки, а также призвал помощника (ов)	<input type="checkbox"/> да <input type="checkbox"/> нет
4.	Надел перчатки и предложил помощнику их надеть	<input type="checkbox"/> да <input type="checkbox"/> нет
5.	А - Правильно оценил проходимость дыхательных путей	<input type="checkbox"/> да <input type="checkbox"/> нет
6.	В – Правильно и полно оценил деятельность дыхательной системы (пульсоксиметрия, аускультация, перкуссия, подсчет ЧДД, обследование трахеи и вены шеи)	<input type="checkbox"/> да <input type="checkbox"/> нет
7.	Обеспечил кислородотерапию по показаниям	<input type="checkbox"/> да <input type="checkbox"/> нет
8.	С - Правильно и полно оценил деятельность сердечно-сосудистой системы (оценка периферического пульса, измерение АД, аускультация сердца, снятие ЭКГ, забор крови, проверка симптома белого пятна, оценка цвета кожных покровов)	<input type="checkbox"/> да <input type="checkbox"/> нет

9.	Обеспечил внутривенный доступ	<input type="checkbox"/> да <input type="checkbox"/> нет
10.	Верно наложил электроды	<input type="checkbox"/> да <input type="checkbox"/> нет
11.	Правильно интерпретировал ЭКГ	<input type="checkbox"/> да <input type="checkbox"/> нет
12.	D - Правильно и полно оценил неврологический статус (реакция зрачков, глюкометрия и правильная её интерпретация, оценка тонуса мышц)	<input type="checkbox"/> да <input type="checkbox"/> нет
13.	E - Правильно и полно оценил показатели общего состояния (пальпация живота, пальпация пульса на бедренных артериях, осмотр спины, голеней и стоп, измерение температуры тела, ректальное исследование по показаниям)	<input type="checkbox"/> да <input type="checkbox"/> нет
14.	Правильно вызвал СМП	<input type="checkbox"/> да <input type="checkbox"/> нет
15.	Правильно установил диагноз и сообщил о нем при вызове СМП	<input type="checkbox"/> да <input type="checkbox"/> нет
16.	Применил двойную антиагрегантную терапию	<input type="checkbox"/> да <input type="checkbox"/> нет
17.	Использовал верные дозировки антиагрегантов	<input type="checkbox"/> да <input type="checkbox"/> нет
18.	Использовал оптимальный способ введения антиагрегантов	<input type="checkbox"/> да <input type="checkbox"/> нет
19.	Использовал дополнительные препараты	<input type="checkbox"/> да <input type="checkbox"/> нет
20.	Соблюдал приоритетность введения ЛС	<input type="checkbox"/> да <input type="checkbox"/> нет
21.	Придал возвышенное положение головному концу кровати	
22.	Соблюдал последовательность ABCDE - осмотра	<input type="checkbox"/> да <input type="checkbox"/> нет
23.	Предпринял попытку повторного ABCDE - осмотра	<input type="checkbox"/> да <input type="checkbox"/> нет
24.	Использовал только показанные лекарст. препараты (не применял нашатырный спирт и др.)	<input type="checkbox"/> да <input type="checkbox"/> нет
25.	Комментировал свои действия вслух (применял навык, обеспечивающий работу в команде)	<input type="checkbox"/> да <input type="checkbox"/> нет
При остановке кровообращения		
26.	Громко обратился к пациенту «Вы меня слышите?»	<input type="checkbox"/> да <input type="checkbox"/> нет
27.	Определил наличие дыхания (по методике «слышу, вижу, ощущаю»)	<input type="checkbox"/> да <input type="checkbox"/> нет
28.	Дал команду или самостоятельно начал компрессии грудной клетки	<input type="checkbox"/> да <input type="checkbox"/> нет
29.	Обеспечил подключение источника кислорода к дыхательному мешку	<input type="checkbox"/> да <input type="checkbox"/> нет
30.	Начал искусственную вентиляцию легких дыхательным мешком с подключенным кислородом в соотношении компрессии: вентиляция 30:2 или дал команду	<input type="checkbox"/> да <input type="checkbox"/> нет
31.	Убедился, что электроды монитора подключены, при этом не прерывая компрессий	<input type="checkbox"/> да <input type="checkbox"/> нет
32.	Прервал компрессии грудной клетки и вентиляцию легких дыхательным мешком для оценки ритма	<input type="checkbox"/> да <input type="checkbox"/> нет
33.	Потратил на оценку ритма не более 5 сек	<input type="checkbox"/> да <input type="checkbox"/> нет
34.	Правильно интерпретировал ритм	<input type="checkbox"/> да <input type="checkbox"/> нет
35.	Безопасно осуществил показанную дефибрилляцию	<input type="checkbox"/> да <input type="checkbox"/> нет
36.	Незамедлительно провел показанную дефибрилляцию	<input type="checkbox"/> да <input type="checkbox"/> нет
37.	Не проводил оценку показателей жизнедеятельности сразу после дефибрилляции	<input type="checkbox"/> да <input type="checkbox"/> нет
38.	Дал команду или самостоятельно продолжил компрессии грудной клетки и вентиляцию легких дыхательным мешком с подключенным кислородом, в соотношении компрессии: вентиляция 30:2	<input type="checkbox"/> да <input type="checkbox"/> нет
39.	Правильно использовал орофарингеальный воздуховод	<input type="checkbox"/> да <input type="checkbox"/> нет
40.	Дал команду или самостоятельно использовал устройство контроля качества проведения непрямого массажа сердца	<input type="checkbox"/> да <input type="checkbox"/> нет
41.	Обеспечил подготовку шприца с эпинефрином (1 мл 0,1% раствора)	<input type="checkbox"/> да <input type="checkbox"/> нет
42.	Обеспечил подготовку шприца с 20 мл кристаллоидного раствора	<input type="checkbox"/> да <input type="checkbox"/> нет
43.	Через две минуты приготовился оценивать ритм	<input type="checkbox"/> да <input type="checkbox"/> нет
44.	Дал команду «Стоп компрессии» (спустя 2 минуты)	<input type="checkbox"/> да <input type="checkbox"/> нет

45.	Правильно интерпретировал ритм	<input type="checkbox"/> да <input type="checkbox"/> нет
46.	Дал команду или самостоятельно продолжил компрессии грудной клетки и вентиляцию легких дыхательным мешком с подключенным кислородом, в соотношении компрессии: вентиляция 30:2	<input type="checkbox"/> да <input type="checkbox"/> нет
47.	Обеспечил введение набранного эпинефрина	<input type="checkbox"/> да <input type="checkbox"/> нет
48.	Обеспечил промывание вены 20 мл кристаллоидного раствора	<input type="checkbox"/> да <input type="checkbox"/> нет
49.	Использовал дефибрилятор только при развитии фибрилляции желудочков или желудочковой тахикардии без пульса	<input type="checkbox"/> да <input type="checkbox"/> нет
50.	Вводил эпинефрин только по показаниям (развитие асистолии)	<input type="checkbox"/> да <input type="checkbox"/> нет
51.	Вводил амиодарон при отсутствии показаний	<input type="checkbox"/> да <input type="checkbox"/> нет
52.	Благоприятное заключение эксперта	<input type="checkbox"/> да <input type="checkbox"/> нет

Ситуация 3 Анафилактический шок (АШ)

№ п/п	Действия аккредитуемого лица	Критерии оценки
1.	Убедился в отсутствии опасности для себя и пострадавшего (осмотрелся, жест безопасности)	<input type="checkbox"/> да <input type="checkbox"/> нет
2.	Оценил сознание	<input type="checkbox"/> да <input type="checkbox"/> нет
3.	Обеспечил наличие укладки, а также призвал помощника (ов)	<input type="checkbox"/> да <input type="checkbox"/> нет
4.	Надел перчатки и предложил помощнику их надеть	<input type="checkbox"/> да <input type="checkbox"/> нет
5.	A - Правильно оценил проходимость дыхательных путей	<input type="checkbox"/> да <input type="checkbox"/> нет
6.	B – Правильно и полно оценил деятельность дыхательной системы (пульсоксиметрия, аускультация, перкуссия, подсчет ЧДД, обследование трахеи и вены шеи)	<input type="checkbox"/> да <input type="checkbox"/> нет
7.	Обеспечил кислородотерапию по показаниям	<input type="checkbox"/> да <input type="checkbox"/> нет
8.	C - Правильно и полно оценил деятельность сердечно-сосудистой системы (оценка периферического пульса, измерение АД, аускультация сердца, снятие ЭКГ, забор крови, проверка симптома белого пятна, оценка цвета кожных покровов)	<input type="checkbox"/> да <input type="checkbox"/> нет
9.	Обеспечил внутривенный доступ	<input type="checkbox"/> да <input type="checkbox"/> нет
10.	Верно наложил электроды	<input type="checkbox"/> да <input type="checkbox"/> нет
11.	Правильно интерпретировал ЭКГ	<input type="checkbox"/> да <input type="checkbox"/> нет
12.	D - Правильно и полно оценил неврологический статус (реакция зрачков, глюкометрия и правильная её интерпретация, оценка тонуса мышц)	<input type="checkbox"/> да <input type="checkbox"/> нет
13.	E - Правильно и полно оценил показатели общего состояния (пальпация живота, пальпация пульса на бедренных артериях, осмотр спины, голеней и стоп, измерение температуры тела, ректальное исследование по показаниям)	<input type="checkbox"/> да <input type="checkbox"/> нет
14.	Правильно вызвал СМП	<input type="checkbox"/> да <input type="checkbox"/> нет
15.	Правильно установил диагноз и сообщил о нем при вызове СМП	<input type="checkbox"/> да <input type="checkbox"/> нет
16.	Применил адреналин	<input type="checkbox"/> да <input type="checkbox"/> нет
17.	Использовал верные дозировки адреналина	<input type="checkbox"/> да <input type="checkbox"/> нет
18.	Использовал оптимальный способ введения адреналина	<input type="checkbox"/> да <input type="checkbox"/> нет
19.	Использовал дополнительные препараты	<input type="checkbox"/> да <input type="checkbox"/> нет
20.	Соблюдал приоритетность введения ЛС	<input type="checkbox"/> да <input type="checkbox"/> нет
21.	Соблюдал последовательность ABCDE - осмотра	<input type="checkbox"/> да <input type="checkbox"/> нет
22.	Предпринял попытку повторного ABCDE - осмотра	<input type="checkbox"/> да <input type="checkbox"/> нет
23.	Использовал только показанные лекарст. препараты (не применял нашатырный спирт и др.)	<input type="checkbox"/> да <input type="checkbox"/> нет
24.	Комментировал свои действия вслух (применял навык, обеспечивающий	<input type="checkbox"/> да <input type="checkbox"/> нет

	работу в команде)	
При остановке кровообращения		
25.	Громко обратился к пациенту «Вы меня слышите?»	<input type="checkbox"/> да <input type="checkbox"/> нет
26.	Определил наличие дыхания (по методике «слышу, вижу, ощущаю»)	<input type="checkbox"/> да <input type="checkbox"/> нет
27.	Дал команду или самостоятельно начал компрессии грудной клетки	<input type="checkbox"/> да <input type="checkbox"/> нет
28.	Обеспечил подключение источника кислорода к дыхательному мешку	<input type="checkbox"/> да <input type="checkbox"/> нет
29.	Начал искусственную вентиляцию легких дыхательным мешком с подключенным кислородом в соотношении компрессии: вентиляция 30:2 или дал команду	<input type="checkbox"/> да <input type="checkbox"/> нет
30.	Убедился, что электроды монитора подключены, при этом не прерывая компрессий	<input type="checkbox"/> да <input type="checkbox"/> нет
31.	Прервал компрессии грудной клетки и вентиляцию легких дыхательным мешком для оценки ритма	<input type="checkbox"/> да <input type="checkbox"/> нет
32.	Потратил на оценку ритма не более 5 сек	<input type="checkbox"/> да <input type="checkbox"/> нет
33.	Правильно интерпретировал ритм	<input type="checkbox"/> да <input type="checkbox"/> нет
34.	Безопасно осуществил показанную дефибрилляцию	<input type="checkbox"/> да <input type="checkbox"/> нет
35.	Незамедлительно провел показанную дефибрилляцию	<input type="checkbox"/> да <input type="checkbox"/> нет
36.	Не проводил оценку показателей жизнедеятельности сразу после дефибрилляции	<input type="checkbox"/> да <input type="checkbox"/> нет
37.	Дал команду или самостоятельно продолжил компрессии грудной клетки и вентиляцию легких дыхательным мешком с подключенным кислородом, в соотношении компрессии: вентиляция 30:2	<input type="checkbox"/> да <input type="checkbox"/> нет
38.	Правильно использовал орофарингеальный воздуховод	<input type="checkbox"/> да <input type="checkbox"/> нет
39.	Дал команду или самостоятельно использовал устройство контроля качества проведения непрямого массажа сердца	<input type="checkbox"/> да <input type="checkbox"/> нет
40.	Обеспечил подготовку шприца с эпинефрином (1 мл 0,1% раствора)	<input type="checkbox"/> да <input type="checkbox"/> нет
41.	Обеспечил подготовку шприца с 20 мл кристаллоидного раствора	<input type="checkbox"/> да <input type="checkbox"/> нет
42.	Через две минуты приготовился оценивать ритм	<input type="checkbox"/> да <input type="checkbox"/> нет
43.	Дал команду «Стоп компрессии» (спустя 2 минуты)	<input type="checkbox"/> да <input type="checkbox"/> нет
44.	Правильно интерпретировал ритм	<input type="checkbox"/> да <input type="checkbox"/> нет
45.	Дал команду или самостоятельно продолжил компрессии грудной клетки и вентиляцию легких дыхательным мешком с подключенным кислородом, в соотношении компрессии: вентиляция 30:2	<input type="checkbox"/> да <input type="checkbox"/> нет
46.	Обеспечил введение набранного эпинефрина	<input type="checkbox"/> да <input type="checkbox"/> нет
47.	Обеспечил промывание вены 20 мл кристаллоидного раствора	<input type="checkbox"/> да <input type="checkbox"/> нет
48.	Использовал дефибриллятор только при развитии фибрилляции желудочков или желудочковой тахикардии без пульса	<input type="checkbox"/> да <input type="checkbox"/> нет
49.	Вводил эпинефрин только по показаниям (развитие асистолии)	<input type="checkbox"/> да <input type="checkbox"/> нет
50.	Вводил амиодарон при отсутствии показаний	<input type="checkbox"/> да <input type="checkbox"/> нет
51.	Благоприятное заключение эксперта	<input type="checkbox"/> да <input type="checkbox"/> нет

Ситуация 4 Желудочно-кишечное кровотечение (ЖКК)

№ п/п	Действия аккредитуемого лица	Критерии оценки
1.	Убедился в отсутствии опасности для себя и пострадавшего (осмотрелся, жест безопасности)	<input type="checkbox"/> да <input type="checkbox"/> нет
2.	Оценил сознание	<input type="checkbox"/> да <input type="checkbox"/> нет
3.	Обеспечил наличие укладки, а также призвал помощника (ов)	<input type="checkbox"/> да <input type="checkbox"/> нет
4.	Надел перчатки и предложил помощнику их надеть	<input type="checkbox"/> да <input type="checkbox"/> нет
5.	А - Правильно оценил проходимость дыхательных путей	<input type="checkbox"/> да <input type="checkbox"/> нет

6.	B – Правильно и полно оценил деятельность дыхательной системы (пульсоксиметрия, аускультация, перкуссия, подсчет ЧДД, обследование трахеи и вены шеи)	<input type="checkbox"/> да <input type="checkbox"/> нет
7.	Обеспечил кислородотерапию по показаниям	<input type="checkbox"/> да <input type="checkbox"/> нет
8.	C - Правильно и полно оценил деятельность сердечно-сосудистой системы (оценка периферического пульса, измерение АД, аускультация сердца, снятие ЭКГ, забор крови, проверка симптома белого пятна, оценка цвета кожных покровов)	<input type="checkbox"/> да <input type="checkbox"/> нет
9.	Обеспечил внутривенный доступ	<input type="checkbox"/> да <input type="checkbox"/> нет
10.	Верно наложил электроды	<input type="checkbox"/> да <input type="checkbox"/> нет
11.	Правильно интерпретировал ЭКГ	<input type="checkbox"/> да <input type="checkbox"/> нет
12.	D - Правильно и полно оценил неврологический статус (реакция зрачков, глюкометрия и правильная её интерпретация, оценка тонуса мышц)	<input type="checkbox"/> да <input type="checkbox"/> нет
13.	E - Правильно и полно оценил показатели общего состояния (пальпация живота, пальпация пульса на бедренных артериях, осмотр спины, голеней и стоп, измерение температуры тела, ректальное исследование по показаниям)	<input type="checkbox"/> да <input type="checkbox"/> нет
14.	Правильно вызвал СМП	<input type="checkbox"/> да <input type="checkbox"/> нет
15.	Правильно установил диагноз и сообщил о нем при вызове СМП	<input type="checkbox"/> да <input type="checkbox"/> нет
16.	Применил инфузную терапию	<input type="checkbox"/> да <input type="checkbox"/> нет
17.	Использовал верный объём и скорость введения	<input type="checkbox"/> да <input type="checkbox"/> нет
18.	Использовал дополнительные препараты	<input type="checkbox"/> да <input type="checkbox"/> нет
19.	Соблюдал приоритетность введения ЛС	<input type="checkbox"/> да <input type="checkbox"/> нет
20.	Соблюдал последовательность ABCDE - осмотра	<input type="checkbox"/> да <input type="checkbox"/> нет
21.	Предпринял попытку повторного ABCDE - осмотра	<input type="checkbox"/> да <input type="checkbox"/> нет
22.	Использовал только показанные лекарственные препараты (не применял нашатырный спирт и др.)	<input type="checkbox"/> да <input type="checkbox"/> нет
23.	Комментировал свои действия вслух (применял навык, обеспечивающий работу в команде)	<input type="checkbox"/> да <input type="checkbox"/> нет
При остановке кровообращения		
24.	Громко обратился к пациенту «Вы меня слышите?»	<input type="checkbox"/> да <input type="checkbox"/> нет
25.	Определил наличие дыхания (по методике «слышу, вижу, ощущаю»)	<input type="checkbox"/> да <input type="checkbox"/> нет
26.	Дал команду или самостоятельно начал компрессии грудной клетки	<input type="checkbox"/> да <input type="checkbox"/> нет
27.	Обеспечил подключение источника кислорода к дыхательному мешку	<input type="checkbox"/> да <input type="checkbox"/> нет
28.	Начал искусственную вентиляцию легких дыхательным мешком с подключенным кислородом в соотношении компрессии: вентиляция 30:2 или дал команду	<input type="checkbox"/> да <input type="checkbox"/> нет
29.	Убедился, что электроды монитора подключены, при этом не прерывая компрессий	<input type="checkbox"/> да <input type="checkbox"/> нет
30.	Прервал компрессии грудной клетки и вентиляцию легких дыхательным мешком для оценки ритма	<input type="checkbox"/> да <input type="checkbox"/> нет
31.	Потратил на оценку ритма не более 5 сек	<input type="checkbox"/> да <input type="checkbox"/> нет
32.	Правильно интерпретировал ритм	<input type="checkbox"/> да <input type="checkbox"/> нет
33.	Безопасно осуществил показанную дефибрилляцию	<input type="checkbox"/> да <input type="checkbox"/> нет
34.	Незамедлительно провел показанную дефибрилляцию	<input type="checkbox"/> да <input type="checkbox"/> нет
35.	Не проводил оценку показателей жизнедеятельности сразу после дефибрилляции	<input type="checkbox"/> да <input type="checkbox"/> нет
36.	Дал команду или самостоятельно продолжил компрессии грудной клетки и вентиляцию легких дыхательным мешком с подключенным кислородом, в соотношении компрессии: вентиляция 30:2	<input type="checkbox"/> да <input type="checkbox"/> нет
37.	Правильно использовал орофарингеальный воздуховод	<input type="checkbox"/> да <input type="checkbox"/> нет

38.	Дал команду или самостоятельно использовал устройство контроля качества проведения непрямого массажа сердца	<input type="checkbox"/> да <input type="checkbox"/> нет
39.	Обеспечил подготовку шприца с эпинефрином (1 мл 0,1% раствора)	<input type="checkbox"/> да <input type="checkbox"/> нет
40.	Обеспечил подготовку шприца с 20 мл кристаллоидного раствора	<input type="checkbox"/> да <input type="checkbox"/> нет
41.	Через две минуты приготовился оценивать ритм	<input type="checkbox"/> да <input type="checkbox"/> нет
42.	Дал команду «Стоп компрессии» (спустя 2 минуты)	<input type="checkbox"/> да <input type="checkbox"/> нет
43.	Правильно интерпретировал ритм	<input type="checkbox"/> да <input type="checkbox"/> нет
44.	Дал команду или самостоятельно продолжил компрессии грудной клетки и вентиляцию легких дыхательным мешком с подключенным кислородом, в соотношении компрессии: вентиляция 30:2	<input type="checkbox"/> да <input type="checkbox"/> нет
45.	Обеспечил введение набранного эпинефрина	<input type="checkbox"/> да <input type="checkbox"/> нет
46.	Обеспечил промывание вены 20 мл кристаллоидного раствора	<input type="checkbox"/> да <input type="checkbox"/> нет
47.	Использовал дефибрилятор только при развитии фибрилляции желудочков или желудочковой тахикардии без пульса	<input type="checkbox"/> да <input type="checkbox"/> нет
48.	Вводил эпинефрин только по показаниям (развитие асистолии)	<input type="checkbox"/> да <input type="checkbox"/> нет
49.	Вводил амиодарон при отсутствии показаний	<input type="checkbox"/> да <input type="checkbox"/> нет
50.	Благоприятное заключение эксперта	<input type="checkbox"/> да <input type="checkbox"/> нет

Ситуация 5 Бронхообструктивный синдром на фоне бронхиальной астмы (БОС)

№ п/п	Действия аккредитуемого лица	Критерии оценки
1.	Убедился в отсутствии опасности для себя и пострадавшего (осмотрелся, жест безопасности)	<input type="checkbox"/> да <input type="checkbox"/> нет
2.	Оценил сознание	<input type="checkbox"/> да <input type="checkbox"/> нет
3.	Обеспечил наличие укладки, а также призвал помощника (ов)	<input type="checkbox"/> да <input type="checkbox"/> нет
4.	Надел перчатки и предложил помощнику их надеть	<input type="checkbox"/> да <input type="checkbox"/> нет
5.	A - Правильно оценил проходимость дыхательных путей	<input type="checkbox"/> да <input type="checkbox"/> нет
6.	B – Правильно и полно оценил деятельность дыхательной системы (пульсоксиметрия, аускультация, перкуссия, подсчет ЧДД, обследование трахеи и вены шеи)	<input type="checkbox"/> да <input type="checkbox"/> нет
7.	Обеспечил кислородотерапию по показаниям	<input type="checkbox"/> да <input type="checkbox"/> нет
8.	C - Правильно и полно оценил деятельность сердечно-сосудистой системы (оценка периферического пульса, измерение АД, аускультация сердца, снятие ЭКГ, забор крови, проверка симптома белого пятна, оценка цвета кожных покровов)	<input type="checkbox"/> да <input type="checkbox"/> нет
9.	Обеспечил внутривенный доступ	<input type="checkbox"/> да <input type="checkbox"/> нет
10.	Верно наложил электроды	<input type="checkbox"/> да <input type="checkbox"/> нет
11.	Правильно интерпретировал ЭКГ	<input type="checkbox"/> да <input type="checkbox"/> нет
12.	D - Правильно и полно оценил неврологический статус (реакция зрачков, оценка уровня глюкозы капиллярной крови с использованием глюкометра, правильная интерпретация результата, оценка тонуса мышц)	<input type="checkbox"/> да <input type="checkbox"/> нет
13.	E - Правильно и полно оценил показатели общего состояния (пальпация живота, пальпация пульса на бедренных артериях, осмотр спины, голеней и стоп, измерение температуры тела, ректальное исследование по показаниям)	<input type="checkbox"/> да <input type="checkbox"/> нет
14.	Правильно вызвал СМП	<input type="checkbox"/> да <input type="checkbox"/> нет
15.	Правильно установил диагноз и сообщил о нем при вызове СМП	<input type="checkbox"/> да <input type="checkbox"/> нет
16.	Применил сальбутамол	<input type="checkbox"/> да <input type="checkbox"/> нет
17.	Использовал верную дозировку сальбутамола	<input type="checkbox"/> да <input type="checkbox"/> нет
18.	Использовал оптимальный способ подачи сальбутамола	

19.	Использовал дополнительные препараты	<input type="checkbox"/> да <input type="checkbox"/> нет
20.	Соблюдал приоритетность введения ЛС	<input type="checkbox"/> да <input type="checkbox"/> нет
21.	Соблюдал последовательность ABCDE - осмотра	<input type="checkbox"/> да <input type="checkbox"/> нет
22.	Предпринял попытку повторного ABCDE - осмотра	<input type="checkbox"/> да <input type="checkbox"/> нет
23.	Использовал только показанные лекарст. препараты (не применял нашатырный спирт и др.)	<input type="checkbox"/> да <input type="checkbox"/> нет
24.	Комментировал свои действия вслух (применял навык, обеспечивающий работу в команде)	<input type="checkbox"/> да <input type="checkbox"/> нет
При остановке кровообращения		
25.	Громко обратился к пациенту «Вы меня слышите?»	<input type="checkbox"/> да <input type="checkbox"/> нет
26.	Определил наличие дыхания (по методике «слышу, вижу, ощущаю»)	<input type="checkbox"/> да <input type="checkbox"/> нет
27.	Дал команду или самостоятельно начал компрессии грудной клетки	<input type="checkbox"/> да <input type="checkbox"/> нет
28.	Обеспечил подключение источника кислорода к дыхательному мешку	<input type="checkbox"/> да <input type="checkbox"/> нет
29.	Начал искусственную вентиляцию легких дыхательным мешком с подключенным кислородом в соотношении компрессии: вентиляция 30:2 или дал команду	<input type="checkbox"/> да <input type="checkbox"/> нет
30.	Убедился, что электроды монитора подключены, при этом не прерывая компрессий	<input type="checkbox"/> да <input type="checkbox"/> нет
31.	Прервал компрессии грудной клетки и вентиляцию легких дыхательным мешком для оценки ритма	<input type="checkbox"/> да <input type="checkbox"/> нет
32.	Потратил на оценку ритма не более 5 сек	<input type="checkbox"/> да <input type="checkbox"/> нет
33.	Правильно интерпретировал ритм	<input type="checkbox"/> да <input type="checkbox"/> нет
34.	Безопасно осуществил показанную дефибрилляцию	<input type="checkbox"/> да <input type="checkbox"/> нет
35.	Незамедлительно провел показанную дефибрилляцию	<input type="checkbox"/> да <input type="checkbox"/> нет
36.	Не проводил оценку показателей жизнедеятельности сразу после дефибрилляции	<input type="checkbox"/> да <input type="checkbox"/> нет
37.	Дал команду или самостоятельно продолжил компрессии грудной клетки и вентиляцию легких дыхательным мешком с подключенным кислородом, в соотношении компрессии: вентиляция 30:2	<input type="checkbox"/> да <input type="checkbox"/> нет
38.	Правильно использовал орофарингеальный воздуховод	<input type="checkbox"/> да <input type="checkbox"/> нет
39.	Дал команду или самостоятельно использовал устройство контроля качества проведения непрямого массажа сердца	<input type="checkbox"/> да <input type="checkbox"/> нет
40.	Обеспечил подготовку шприца с эпинефрином (1 мл 0,1% раствора)	<input type="checkbox"/> да <input type="checkbox"/> нет
41.	Обеспечил подготовку шприца с 20 мл кристаллоидного раствора	<input type="checkbox"/> да <input type="checkbox"/> нет
42.	Через две минуты приготовился оценивать ритм	<input type="checkbox"/> да <input type="checkbox"/> нет
43.	Дал команду «Стоп компрессии» (спустя 2 минуты)	<input type="checkbox"/> да <input type="checkbox"/> нет
44.	Правильно интерпретировал ритм	<input type="checkbox"/> да <input type="checkbox"/> нет
45.	Дал команду или самостоятельно продолжил компрессии грудной клетки и вентиляцию легких дыхательным мешком с подключенным кислородом, в соотношении компрессии: вентиляция 30:2	<input type="checkbox"/> да <input type="checkbox"/> нет
46.	Обеспечил введение набранного эпинефрина	<input type="checkbox"/> да <input type="checkbox"/> нет
47.	Обеспечил промывание вены 20 мл кристаллоидного раствора	<input type="checkbox"/> да <input type="checkbox"/> нет
48.	Использовал дефибриллятор только при развитии фибрилляции желудочков или желудочковой тахикардии без пульса	<input type="checkbox"/> да <input type="checkbox"/> нет
49.	Вводил эпинефрин только по показаниям (развитие асистолии)	<input type="checkbox"/> да <input type="checkbox"/> нет
50.	Вводил амиодарон при отсутствии показаний	<input type="checkbox"/> да <input type="checkbox"/> нет
51.	Благоприятное заключение эксперта	<input type="checkbox"/> да <input type="checkbox"/> нет

Ситуация 6 Тромбоэмболия легочной артерии (ТЭЛА)

№ п/п	Действия аккредитуемого лица	Критерии оценки
1.	Убедился в отсутствии опасности для себя и пострадавшего (осмотрелся, жест безопасности)	<input type="checkbox"/> да <input type="checkbox"/> нет
2.	Оценил сознание	<input type="checkbox"/> да <input type="checkbox"/> нет
3.	Обеспечил наличие укладки, а также призвал помощника (ов)	<input type="checkbox"/> да <input type="checkbox"/> нет
4.	Надел перчатки и предложил помощнику их надеть	<input type="checkbox"/> да <input type="checkbox"/> нет
5.	А - Правильно оценил проходимость дыхательных путей	<input type="checkbox"/> да <input type="checkbox"/> нет
6.	В – Правильно и полно оценил деятельность дыхательной системы (пульсоксиметрия, аускультация, перкуссия, подсчет ЧДД, обследование трахеи и вены шеи)	<input type="checkbox"/> да <input type="checkbox"/> нет
7.	Обеспечил кислородотерапию по показаниям	<input type="checkbox"/> да <input type="checkbox"/> нет
8.	С - Правильно и полно оценил деятельность сердечно-сосудистой системы (оценка периферического пульса, измерение АД, аускультация сердца, снятие ЭКГ, забор крови, проверка симптома белого пятна, оценка цвета кожных покровов)	<input type="checkbox"/> да <input type="checkbox"/> нет
9.	Обеспечил внутривенный доступ	<input type="checkbox"/> да <input type="checkbox"/> нет
10.	Верно наложил электроды	<input type="checkbox"/> да <input type="checkbox"/> нет
11.	Правильно интерпретировал ЭКГ	<input type="checkbox"/> да <input type="checkbox"/> нет
12.	Д - Правильно и полно оценил неврологический статус (реакция зрачков, оценка уровня глюкозы капиллярной крови с использованием глюкометра, правильная интерпретация результата, оценка тонуса мышц)	<input type="checkbox"/> да <input type="checkbox"/> нет
13.	Е - Правильно и полно оценил показатели общего состояния (пальпация живота, пальпация пульса на бедренных артериях, осмотр спины, голеней и стоп, измерение температуры тела, ректальное исследование по показаниям)	<input type="checkbox"/> да <input type="checkbox"/> нет
14.	Правильно вызвал СМП	<input type="checkbox"/> да <input type="checkbox"/> нет
15.	Правильно установил диагноз и сообщил о нем при вызове СМП	<input type="checkbox"/> да <input type="checkbox"/> нет
16.	Применил гепарин	<input type="checkbox"/> да <input type="checkbox"/> нет
17.	Использовал верную дозировку гепарина	<input type="checkbox"/> да <input type="checkbox"/> нет
18.	Использовал оптимальный способ введения гепарина	
19.	Использовал дополнительные препараты	<input type="checkbox"/> да <input type="checkbox"/> нет
20.	Соблюдал приоритетность введения ЛС	<input type="checkbox"/> да <input type="checkbox"/> нет
21.	Соблюдал последовательность ABCDE - осмотра	<input type="checkbox"/> да <input type="checkbox"/> нет
22.	Предпринял попытку повторного ABCDE - осмотра	<input type="checkbox"/> да <input type="checkbox"/> нет
23.	Использовал только показанные лекарст. препараты (не применял нашатырный спирт и др.)	<input type="checkbox"/> да <input type="checkbox"/> нет
24.	Комментировал свои действия вслух (применял навык, обеспечивающий работу в команде)	<input type="checkbox"/> да <input type="checkbox"/> нет
При остановке кровообращения		
25.	Громко обратился к пациенту «Вы меня слышите?»	<input type="checkbox"/> да <input type="checkbox"/> нет
26.	Определил наличие дыхания (по методике «слышу, вижу, ощущаю»)	<input type="checkbox"/> да <input type="checkbox"/> нет
27.	Дал команду или самостоятельно начал компрессии грудной клетки	<input type="checkbox"/> да <input type="checkbox"/> нет
28.	Обеспечил подключение источника кислорода к дыхательному мешку	<input type="checkbox"/> да <input type="checkbox"/> нет
29.	Начал искусственную вентиляцию легких дыхательным мешком с подключенным кислородом в соотношении компрессии: вентиляция 30:2 или дал команду	<input type="checkbox"/> да <input type="checkbox"/> нет
30.	Убедился, что электроды монитора подключены, при этом не прерывая компрессий	<input type="checkbox"/> да <input type="checkbox"/> нет
31.	Прервал компрессии грудной клетки и вентиляцию легких дыхательным мешком для оценки ритма	<input type="checkbox"/> да <input type="checkbox"/> нет

32.	Потратил на оценку ритма не более 5 сек	<input type="checkbox"/> да <input type="checkbox"/> нет
33.	Правильно интерпретировал ритм	<input type="checkbox"/> да <input type="checkbox"/> нет
34.	Безопасно осуществил показанную дефибрилляцию	<input type="checkbox"/> да <input type="checkbox"/> нет
35.	Незамедлительно провел показанную дефибрилляцию	<input type="checkbox"/> да <input type="checkbox"/> нет
36.	Не проводил оценку показателей жизнедеятельности сразу после дефибрилляции	<input type="checkbox"/> да <input type="checkbox"/> нет
37.	Дал команду или самостоятельно продолжил компрессии грудной клетки и вентиляцию легких дыхательным мешком с подключенным кислородом, в соотношении компрессии: вентиляция 30:2	<input type="checkbox"/> да <input type="checkbox"/> нет
38.	Правильно использовал орофарингеальный воздуховод	<input type="checkbox"/> да <input type="checkbox"/> нет
39.	Дал команду или самостоятельно использовал устройство контроля качества проведения непрямого массажа сердца	<input type="checkbox"/> да <input type="checkbox"/> нет
40.	Обеспечил подготовку шприца с эпинефрином (1 мл 0,1% раствора)	<input type="checkbox"/> да <input type="checkbox"/> нет
41.	Обеспечил подготовку шприца с 20 мл кристаллоидного раствора	<input type="checkbox"/> да <input type="checkbox"/> нет
42.	Через две минуты приготовился оценивать ритм	<input type="checkbox"/> да <input type="checkbox"/> нет
43.	Дал команду «Стоп компрессии» (спустя 2 минуты)	<input type="checkbox"/> да <input type="checkbox"/> нет
44.	Правильно интерпретировал ритм	<input type="checkbox"/> да <input type="checkbox"/> нет
45.	Дал команду или самостоятельно продолжил компрессии грудной клетки и вентиляцию легких дыхательным мешком с подключенным кислородом, в соотношении компрессии: вентиляция 30:2	<input type="checkbox"/> да <input type="checkbox"/> нет
46.	Обеспечил введение набранного эпинефрина	<input type="checkbox"/> да <input type="checkbox"/> нет
47.	Обеспечил промывание вены 20 мл кристаллоидного раствора	<input type="checkbox"/> да <input type="checkbox"/> нет
48.	Использовал дефибриллятор только при развитии фибрилляции желудочков или желудочковой тахикардии без пульса	<input type="checkbox"/> да <input type="checkbox"/> нет
49.	Вводил эпинефрин только по показаниям (развитие асистолии)	<input type="checkbox"/> да <input type="checkbox"/> нет
50.	Вводил амиодарон при отсутствии показаний	<input type="checkbox"/> да <input type="checkbox"/> нет
51.	Благоприятное заключение эксперта	<input type="checkbox"/> да <input type="checkbox"/> нет

Ситуация 7 Спонтанный пневмоторакс (Обструктивный шок)

№ п/п	Действия аккредитуемого лица	Критерии оценки
1.	Убедился в отсутствии опасности для себя и пострадавшего (осмотрелся, жест безопасности)	<input type="checkbox"/> да <input type="checkbox"/> нет
2.	Оценил сознание	<input type="checkbox"/> да <input type="checkbox"/> нет
3.	Обеспечил наличие укладки, а также призвал помощника (ов)	<input type="checkbox"/> да <input type="checkbox"/> нет
4.	Надел перчатки и предложил помощнику их надеть	<input type="checkbox"/> да <input type="checkbox"/> нет
5.	A - Правильно оценил проходимость дыхательных путей	<input type="checkbox"/> да <input type="checkbox"/> нет
6.	B – Правильно и полно оценил деятельность дыхательной системы (пульсоксиметрия, аускультация, перкуссия, подсчет ЧДД, обследование трахеи и вены шеи)	<input type="checkbox"/> да <input type="checkbox"/> нет
7.	Обеспечил кислородотерапию по показаниям	<input type="checkbox"/> да <input type="checkbox"/> нет
8.	C - Правильно и полно оценил деятельность сердечно-сосудистой системы (оценка периферического пульса, измерение АД, аускультация сердца, снятие ЭКГ, забор крови, проверка симптома белого пятна, оценка цвета кожных покровов)	<input type="checkbox"/> да <input type="checkbox"/> нет
9.	Обеспечил внутривенный доступ	<input type="checkbox"/> да <input type="checkbox"/> нет
10.	Верно наложил электроды	<input type="checkbox"/> да <input type="checkbox"/> нет
11.	Правильно интерпретировал ЭКГ	<input type="checkbox"/> да <input type="checkbox"/> нет
12.	D - Правильно и полно оценил неврологический статус (реакция зрачков, оценка уровня глюкозы капиллярной крови с использованием глюкомет-	<input type="checkbox"/> да <input type="checkbox"/> нет

	ра, правильная интерпретация результата, оценка тонуса мышц)	
13.	Е - Правильно и полно оценил показатели общего состояния (пальпация живота, пальпация пульса на бедренных артериях, осмотр спины, голени и стоп, измерение температуры тела, ректальное исследование по показаниям)	<input type="checkbox"/> да <input type="checkbox"/> нет
14.	Правильно вызвал СМП	<input type="checkbox"/> да <input type="checkbox"/> нет
15.	Правильно установил диагноз и сообщил о нем при вызове СМП	<input type="checkbox"/> да <input type="checkbox"/> нет
16.	Верно выполнил пункцию плевральной полости	<input type="checkbox"/> да <input type="checkbox"/> нет
17.	Соблюдал последовательность ABCDE - осмотра	<input type="checkbox"/> да <input type="checkbox"/> нет
18.	Предпринял попытку повторного ABCDE - осмотра	
19.	Использовал только показанные лекарственные препараты (не применял нашатырный спирт и др.)	<input type="checkbox"/> да <input type="checkbox"/> нет
20.	Комментировал свои действия вслух (применял навык, обеспечивающий работу в команде)	<input type="checkbox"/> да <input type="checkbox"/> нет
При остановке кровообращения		
21.	Громко обратился к пациенту «Вы меня слышите?»	<input type="checkbox"/> да <input type="checkbox"/> нет
22.	Определил наличие дыхания (по методике «слышу, вижу, ощущаю»)	<input type="checkbox"/> да <input type="checkbox"/> нет
23.	Дал команду или самостоятельно начал компрессии грудной клетки	<input type="checkbox"/> да <input type="checkbox"/> нет
24.	Обеспечил подключение источника кислорода к дыхательному мешку	<input type="checkbox"/> да <input type="checkbox"/> нет
25.	Начал искусственную вентиляцию легких дыхательным мешком с подключенным кислородом в соотношении компрессии: вентиляция 30:2 или дал команду	<input type="checkbox"/> да <input type="checkbox"/> нет
26.	Убедился, что электроды монитора подключены, при этом не прерывая компрессий	<input type="checkbox"/> да <input type="checkbox"/> нет
27.	Прервал компрессии грудной клетки и вентиляцию легких дыхательным мешком для оценки ритма	<input type="checkbox"/> да <input type="checkbox"/> нет
28.	Потратил на оценку ритма не более 5 сек	<input type="checkbox"/> да <input type="checkbox"/> нет
29.	Правильно интерпретировал ритм	<input type="checkbox"/> да <input type="checkbox"/> нет
30.	Безопасно осуществил показанную дефибрилляцию	<input type="checkbox"/> да <input type="checkbox"/> нет
31.	Незамедлительно провел показанную дефибрилляцию	<input type="checkbox"/> да <input type="checkbox"/> нет
32.	Не проводил оценку показателей жизнедеятельности сразу после дефибрилляции	<input type="checkbox"/> да <input type="checkbox"/> нет
33.	Дал команду или самостоятельно продолжил компрессии грудной клетки и вентиляцию легких дыхательным мешком с подключенным кислородом, в соотношении компрессии: вентиляция 30:2	<input type="checkbox"/> да <input type="checkbox"/> нет
34.	Правильно использовал орофарингеальный воздуховод	<input type="checkbox"/> да <input type="checkbox"/> нет
35.	Дал команду или самостоятельно использовал устройство контроля качества проведения непрямого массажа сердца	<input type="checkbox"/> да <input type="checkbox"/> нет
36.	Обеспечил подготовку шприца с эпинефрином (1 мл 0,1% раствора)	<input type="checkbox"/> да <input type="checkbox"/> нет
37.	Обеспечил подготовку шприца с 20 мл кристаллоидного раствора	<input type="checkbox"/> да <input type="checkbox"/> нет
38.	Через две минуты приготовился оценивать ритм	<input type="checkbox"/> да <input type="checkbox"/> нет
39.	Дал команду «Стоп компрессии» (спустя 2 минуты)	<input type="checkbox"/> да <input type="checkbox"/> нет
40.	Правильно интерпретировал ритм	<input type="checkbox"/> да <input type="checkbox"/> нет
41.	Дал команду или самостоятельно продолжил компрессии грудной клетки и вентиляцию легких дыхательным мешком с подключенным кислородом, в соотношении компрессии: вентиляция 30:2	<input type="checkbox"/> да <input type="checkbox"/> нет
42.	Обеспечил введение набранного эпинефрина	<input type="checkbox"/> да <input type="checkbox"/> нет
43.	Обеспечил промывание вены 20 мл кристаллоидного раствора	<input type="checkbox"/> да <input type="checkbox"/> нет
44.	Использовал дефибриллятор только при развитии фибрилляции желудочков или желудочковой тахикардии без пульса	<input type="checkbox"/> да <input type="checkbox"/> нет
45.	Вводил эпинефрин только по показаниям (развитие асистолии)	<input type="checkbox"/> да <input type="checkbox"/> нет

46.	Вводил амиодарон при отсутствии показаний	<input type="checkbox"/> да <input type="checkbox"/> нет
47.	Благоприятное заключение эксперта	<input type="checkbox"/> да <input type="checkbox"/> нет

Ситуация 8 Гипогликемия

№ п/п	Действия аккредитуемого лица	Критерии оценки
1.	Убедился в отсутствии опасности для себя и пострадавшего (осмотрелся, жест безопасности)	<input type="checkbox"/> да <input type="checkbox"/> нет
2.	Оценил сознание	<input type="checkbox"/> да <input type="checkbox"/> нет
3.	Обеспечил наличие укладки, а также призвал помощника (ов)	<input type="checkbox"/> да <input type="checkbox"/> нет
4.	Надел перчатки и предложил помощнику их надеть	<input type="checkbox"/> да <input type="checkbox"/> нет
5.	A - Правильно оценил проходимость дыхательных путей	<input type="checkbox"/> да <input type="checkbox"/> нет
6.	B – Правильно и полно оценил деятельность дыхательной системы (пульсоксиметрия, аускультация, перкуссия, подсчет ЧДД, обследование трахеи и вены шеи)	<input type="checkbox"/> да <input type="checkbox"/> нет
7.	Обеспечил кислородотерапию по показаниям	<input type="checkbox"/> да <input type="checkbox"/> нет
8.	C - Правильно и полно оценил деятельность сердечно-сосудистой системы (оценка периферического пульса, измерение АД, аускультация сердца, снятие ЭКГ, забор крови, проверка симптома белого пятна, оценка цвета кожных покровов)	<input type="checkbox"/> да <input type="checkbox"/> нет
9.	Обеспечил внутривенный доступ	<input type="checkbox"/> да <input type="checkbox"/> нет
10.	Верно наложил электроды	<input type="checkbox"/> да <input type="checkbox"/> нет
11.	Правильно интерпретировал ЭКГ	<input type="checkbox"/> да <input type="checkbox"/> нет
12.	D - Правильно и полно оценил неврологический статус (реакция зрачков, оценка уровня глюкозы капиллярной крови с использованием глюкометра, правильная интерпретация результата, оценка тонуса мышц)	<input type="checkbox"/> да <input type="checkbox"/> нет
13.	E - Правильно и полно оценил показатели общего состояния (пальпация живота, пальпация пульса на бедренных артериях, осмотр спины, голеней и стоп, измерение температуры тела, ректальное исследование по показаниям)	<input type="checkbox"/> да <input type="checkbox"/> нет
14.	Правильно вызвал СМП	<input type="checkbox"/> да <input type="checkbox"/> нет
15.	Правильно установил диагноз и сообщил о нем при вызове СМП	<input type="checkbox"/> да <input type="checkbox"/> нет
16.	Применил глюкозу	<input type="checkbox"/> да <input type="checkbox"/> нет
17.	Использовал верную дозировку глюкозы	<input type="checkbox"/> да <input type="checkbox"/> нет
18.	Использовал оптимальный способ введения глюкозы	
19.	Соблюдал последовательность ABCDE - осмотра	<input type="checkbox"/> да <input type="checkbox"/> нет
20.	Предпринял попытку повторного ABCDE - осмотра	<input type="checkbox"/> да <input type="checkbox"/> нет
21.	Использовал только показанные лекарст. препараты (не применял нашатырный спирт и др.)	<input type="checkbox"/> да <input type="checkbox"/> нет
22.	Комментировал свои действия вслух (применял навык, обеспечивающий работу в команде)	<input type="checkbox"/> да <input type="checkbox"/> нет
При остановке кровообращения		
23.	Громко обратился к пациенту «Вы меня слышите?»	<input type="checkbox"/> да <input type="checkbox"/> нет
24.	Определил наличие дыхания (по методике «слышу, вижу, ощущаю»)	<input type="checkbox"/> да <input type="checkbox"/> нет
25.	Дал команду или самостоятельно начал компрессии грудной клетки	<input type="checkbox"/> да <input type="checkbox"/> нет
26.	Обеспечил подключение источника кислорода к дыхательному мешку	<input type="checkbox"/> да <input type="checkbox"/> нет
27.	Начал искусственную вентиляцию легких дыхательным мешком с подключенным кислородом в соотношении компрессии: вентиляция 30:2 или дал команду	<input type="checkbox"/> да <input type="checkbox"/> нет

28.	Убедился, что электроды монитора подключены, при этом не прерывая компрессий	<input type="checkbox"/> да <input type="checkbox"/> нет
29.	Прервал компрессии грудной клетки и вентиляцию легких дыхательным мешком для оценки ритма	<input type="checkbox"/> да <input type="checkbox"/> нет
30.	Потратил на оценку ритма не более 5 сек	<input type="checkbox"/> да <input type="checkbox"/> нет
31.	Правильно интерпретировал ритм	<input type="checkbox"/> да <input type="checkbox"/> нет
32.	Безопасно осуществил показанную дефибрилляцию	<input type="checkbox"/> да <input type="checkbox"/> нет
33.	Незамедлительно провел показанную дефибрилляцию	<input type="checkbox"/> да <input type="checkbox"/> нет
34.	Не проводил оценку показателей жизнедеятельности сразу после дефибрилляции	<input type="checkbox"/> да <input type="checkbox"/> нет
35.	Дал команду или самостоятельно продолжил компрессии грудной клетки и вентиляцию легких дыхательным мешком с подключенным кислородом, в соотношении компрессии: вентиляция 30:2	<input type="checkbox"/> да <input type="checkbox"/> нет
36.	Правильно использовал орофарингеальный воздуховод	<input type="checkbox"/> да <input type="checkbox"/> нет
37.	Дал команду или самостоятельно использовал устройство контроля качества проведения непрямого массажа сердца	<input type="checkbox"/> да <input type="checkbox"/> нет
38.	Обеспечил подготовку шприца с эпинефрином (1 мл 0,1% раствора)	<input type="checkbox"/> да <input type="checkbox"/> нет
39.	Обеспечил подготовку шприца с 20 мл кристаллоидного раствора	<input type="checkbox"/> да <input type="checkbox"/> нет
40.	Через две минуты приготовился оценивать ритм	<input type="checkbox"/> да <input type="checkbox"/> нет
41.	Дал команду «Стоп компрессии» (спустя 2 минуты)	<input type="checkbox"/> да <input type="checkbox"/> нет
42.	Правильно интерпретировал ритм	<input type="checkbox"/> да <input type="checkbox"/> нет
43.	Дал команду или самостоятельно продолжил компрессии грудной клетки и вентиляцию легких дыхательным мешком с подключенным кислородом, в соотношении компрессии: вентиляция 30:2	<input type="checkbox"/> да <input type="checkbox"/> нет
44.	Обеспечил введение набранного эпинефрина	<input type="checkbox"/> да <input type="checkbox"/> нет
45.	Обеспечил промывание вены 20 мл кристаллоидного раствора	<input type="checkbox"/> да <input type="checkbox"/> нет
46.	Использовал дефибриллятор только при развитии фибрилляции желудочков или желудочковой тахикардии без пульса	<input type="checkbox"/> да <input type="checkbox"/> нет
47.	Вводил эпинефрин только по показаниям (развитие асистолии)	<input type="checkbox"/> да <input type="checkbox"/> нет
48.	Вводил амиодарон при отсутствии показаний	<input type="checkbox"/> да <input type="checkbox"/> нет
49.	Благоприятное заключение эксперта	<input type="checkbox"/> да <input type="checkbox"/> нет

Ситуация 9 Гипергликемия

№ п/п	Действия аккредитуемого лица	Критерии оценки
1.	Убедился в отсутствии опасности для себя и пострадавшего (осмотрелся, жест безопасности)	<input type="checkbox"/> да <input type="checkbox"/> нет
2.	Оценил сознание	<input type="checkbox"/> да <input type="checkbox"/> нет
3.	Обеспечил наличие укладки, а также призвал помощника (ов)	<input type="checkbox"/> да <input type="checkbox"/> нет
4.	Надел перчатки и предложил помощнику их надеть	<input type="checkbox"/> да <input type="checkbox"/> нет
5.	А - Правильно оценил проходимость дыхательных путей	<input type="checkbox"/> да <input type="checkbox"/> нет
6.	В – Правильно и полно оценил деятельность дыхательной системы (пульсоксиметрия, аускультация, перкуссия, подсчет ЧДД, обследование трахеи и вены шеи)	<input type="checkbox"/> да <input type="checkbox"/> нет
7.	Обеспечил кислородотерапию по показаниям	<input type="checkbox"/> да <input type="checkbox"/> нет
8.	С - Правильно и полно оценил деятельность сердечно-сосудистой системы (оценка периферического пульса, измерение АД, аускультация сердца, снятие ЭКГ, забор крови, проверка симптома белого пятна, оценка цвета кожных покровов)	<input type="checkbox"/> да <input type="checkbox"/> нет
9.	Обеспечил внутривенный доступ	<input type="checkbox"/> да <input type="checkbox"/> нет

10.	Верно наложил электроды	<input type="checkbox"/> да <input type="checkbox"/> нет
11.	Правильно интерпретировал ЭКГ	<input type="checkbox"/> да <input type="checkbox"/> нет
12.	D - Правильно и полно оценил неврологический статус (реакция зрачков, оценка уровня глюкозы капиллярной крови с использованием глюкометра, правильная интерпретация результата, оценка тонуса мышц)	<input type="checkbox"/> да <input type="checkbox"/> нет
13.	E - Правильно и полно оценил показатели общего состояния (пальпация живота, пальпация пульса на бедренных артериях, осмотр спины, голеней и стоп, измерение температуры тела, ректальное исследование по показаниям)	<input type="checkbox"/> да <input type="checkbox"/> нет
14.	Правильно вызвал СМП	<input type="checkbox"/> да <input type="checkbox"/> нет
15.	Правильно установил диагноз и сообщил о нем при вызове СМП	<input type="checkbox"/> да <input type="checkbox"/> нет
16.	Применил инфузионную терапию	<input type="checkbox"/> да <input type="checkbox"/> нет
17.	Использовал верный объем и скорость введения	<input type="checkbox"/> да <input type="checkbox"/> нет
18.	Соблюдал последовательность ABCDE - осмотра	
19.	Предпринял попытку повторного ABCDE - осмотра	<input type="checkbox"/> да <input type="checkbox"/> нет
20.	Использовал только показанные лекарственные препараты (не применял нашатырный спирт и др.)	<input type="checkbox"/> да <input type="checkbox"/> нет
21.	Комментировал свои действия вслух (применял навык, обеспечивающий работу в команде)	<input type="checkbox"/> да <input type="checkbox"/> нет
При остановке кровообращения		
22.	Громко обратился к пациенту «Вы меня слышите?»	<input type="checkbox"/> да <input type="checkbox"/> нет
23.	Определил наличие дыхания (по методике «слышу, вижу, ощущаю»)	<input type="checkbox"/> да <input type="checkbox"/> нет
24.	Дал команду или самостоятельно начал компрессии грудной клетки	<input type="checkbox"/> да <input type="checkbox"/> нет
25.	Обеспечил подключение источника кислорода к дыхательному мешку	<input type="checkbox"/> да <input type="checkbox"/> нет
26.	Начал искусственную вентиляцию легких дыхательным мешком с подключенным кислородом в соотношении компрессии: вентиляция 30:2 или дал команду	<input type="checkbox"/> да <input type="checkbox"/> нет
27.	Убедился, что электроды монитора подключены, при этом не прерывая компрессий	<input type="checkbox"/> да <input type="checkbox"/> нет
28.	Прервал компрессии грудной клетки и вентиляцию легких дыхательным мешком для оценки ритма	<input type="checkbox"/> да <input type="checkbox"/> нет
29.	Потратил на оценку ритма не более 5 сек	<input type="checkbox"/> да <input type="checkbox"/> нет
30.	Правильно интерпретировал ритм	<input type="checkbox"/> да <input type="checkbox"/> нет
31.	Безопасно осуществил показанную дефибрилляцию	<input type="checkbox"/> да <input type="checkbox"/> нет
32.	Незамедлительно провел показанную дефибрилляцию	<input type="checkbox"/> да <input type="checkbox"/> нет
33.	Не проводил оценку показателей жизнедеятельности сразу после дефибрилляции	<input type="checkbox"/> да <input type="checkbox"/> нет
34.	Дал команду или самостоятельно продолжил компрессии грудной клетки и вентиляцию легких дыхательным мешком с подключенным кислородом, в соотношении компрессии: вентиляция 30:2	<input type="checkbox"/> да <input type="checkbox"/> нет
35.	Правильно использовал орофарингеальный воздуховод	<input type="checkbox"/> да <input type="checkbox"/> нет
36.	Дал команду или самостоятельно использовал устройство контроля качества проведения непрямого массажа сердца	<input type="checkbox"/> да <input type="checkbox"/> нет
37.	Обеспечил подготовку шприца с эпинефрином (1 мл 0,1% раствора)	<input type="checkbox"/> да <input type="checkbox"/> нет
38.	Обеспечил подготовку шприца с 20 мл кристаллоидного раствора	<input type="checkbox"/> да <input type="checkbox"/> нет
39.	Через две минуты приготовился оценивать ритм	<input type="checkbox"/> да <input type="checkbox"/> нет
40.	Дал команду «Стоп компрессии» (спустя 2 минуты)	<input type="checkbox"/> да <input type="checkbox"/> нет
41.	Правильно интерпретировал ритм	<input type="checkbox"/> да <input type="checkbox"/> нет
42.	Дал команду или самостоятельно продолжил компрессии грудной клетки и вентиляцию легких дыхательным мешком с подключенным кислородом, в соотношении компрессии: вентиляция 30:2	<input type="checkbox"/> да <input type="checkbox"/> нет

43.	Обеспечил введение набранного эpineфрина	<input type="checkbox"/> да <input type="checkbox"/> нет
44.	Обеспечил промывание вены 20 мл кристаллоидного раствора	<input type="checkbox"/> да <input type="checkbox"/> нет
45.	Использовал дефибриллятор только при развитии фибрилляции желудочков или желудочковой тахикардии без пульса	<input type="checkbox"/> да <input type="checkbox"/> нет
46.	Вводил эpineфрин только по показаниям (развитие асистолии)	<input type="checkbox"/> да <input type="checkbox"/> нет
47.	Вводил амиодарон при отсутствии показаний	<input type="checkbox"/> да <input type="checkbox"/> нет
48.	Благоприятное заключение эксперта	<input type="checkbox"/> да <input type="checkbox"/> нет

Ситуация 10 Острое нарушение мозгового кровообращения (ОНМК)

№ п/п	Действия аккредитуемого лица	Критерии оценки
1.	Убедился в отсутствии опасности для себя и пострадавшего (осмотрелся, жест безопасности)	<input type="checkbox"/> да <input type="checkbox"/> нет
2.	Оценил сознание	<input type="checkbox"/> да <input type="checkbox"/> нет
3.	Обеспечил наличие укладки, а также призвал помощника (ов)	<input type="checkbox"/> да <input type="checkbox"/> нет
4.	Надел перчатки и предложил помощнику их надеть	<input type="checkbox"/> да <input type="checkbox"/> нет
5.	A - Правильно оценил проходимость дыхательных путей	<input type="checkbox"/> да <input type="checkbox"/> нет
6.	B – Правильно и полно оценил деятельность дыхательной системы (пульсоксиметрия, аускультация, перкуссия, подсчет ЧДД, обследование трахеи и вены шеи)	<input type="checkbox"/> да <input type="checkbox"/> нет
7.	Обеспечил кислородотерапию по показаниям	<input type="checkbox"/> да <input type="checkbox"/> нет
8.	C - Правильно и полно оценил деятельность сердечно-сосудистой системы (оценка периферического пульса, измерение АД, аускультация сердца, снятие ЭКГ, забор крови, проверка симптома белого пятна, оценка цвета кожных покровов)	<input type="checkbox"/> да <input type="checkbox"/> нет
9.	Обеспечил внутривенный доступ	<input type="checkbox"/> да <input type="checkbox"/> нет
10.	Верно наложил электроды	<input type="checkbox"/> да <input type="checkbox"/> нет
11.	Правильно интерпретировал ЭКГ	<input type="checkbox"/> да <input type="checkbox"/> нет
12.	D - Правильно и полно оценил неврологический статус (реакция зрачков, оценка уровня глюкозы капиллярной крови с использованием глюкометра, правильная интерпретация результата, оценка тонуса мышц)	<input type="checkbox"/> да <input type="checkbox"/> нет
13.	E - Правильно и полно оценил показатели общего состояния (пальпация живота, пальпация пульса на бедренных артериях, осмотр спины, голеней и стоп, измерение температуры тела, ректальное исследование по показаниям)	<input type="checkbox"/> да <input type="checkbox"/> нет
14.	Правильно вызвал СМП	<input type="checkbox"/> да <input type="checkbox"/> нет
15.	Правильно установил диагноз и сообщил о нем при вызове СМП	<input type="checkbox"/> да <input type="checkbox"/> нет
16.	Использовал верную дозировку и оптимальный способ введения ЛС	<input type="checkbox"/> да <input type="checkbox"/> нет
17.	Придал возвышенное положение головному концу кровати	<input type="checkbox"/> да <input type="checkbox"/> нет
18.	Соблюдал последовательность ABCDE - осмотра	
19.	Предпринял попытку повторного ABCDE - осмотра	<input type="checkbox"/> да <input type="checkbox"/> нет
20.	Использовал только показанные лекарственные препараты (не применял нашатырный спирт и др.)	<input type="checkbox"/> да <input type="checkbox"/> нет
21.	Комментировал свои действия вслух (применял навык, обеспечивающий работу в команде)	<input type="checkbox"/> да <input type="checkbox"/> нет
При остановке кровообращения		
22.	Громко обратился к пациенту «Вы меня слышите?»	<input type="checkbox"/> да <input type="checkbox"/> нет
23.	Определил наличие дыхания (по методике «слышу, вижу, ощущаю»)	<input type="checkbox"/> да <input type="checkbox"/> нет
24.	Дал команду или самостоятельно начал компрессии грудной клетки	<input type="checkbox"/> да <input type="checkbox"/> нет
25.	Обеспечил подключение источника кислорода к дыхательному мешку	<input type="checkbox"/> да <input type="checkbox"/> нет

26.	Начал искусственную вентиляцию легких дыхательным мешком с подключенным кислородом в соотношении компрессии: вентиляция 30:2 или дал команду	<input type="checkbox"/> да <input type="checkbox"/> нет
27.	Убедился, что электроды монитора подключены, при этом не прерывая компрессий	<input type="checkbox"/> да <input type="checkbox"/> нет
28.	Прервал компрессии грудной клетки и вентиляцию легких дыхательным мешком для оценки ритма	<input type="checkbox"/> да <input type="checkbox"/> нет
29.	Потратил на оценку ритма не более 5 сек	<input type="checkbox"/> да <input type="checkbox"/> нет
30.	Правильно интерпретировал ритм	<input type="checkbox"/> да <input type="checkbox"/> нет
31.	Безопасно осуществил показанную дефибрилляцию	<input type="checkbox"/> да <input type="checkbox"/> нет
32.	Незамедлительно провел показанную дефибрилляцию	<input type="checkbox"/> да <input type="checkbox"/> нет
33.	Не проводил оценку показателей жизнедеятельности сразу после дефибрилляции	<input type="checkbox"/> да <input type="checkbox"/> нет
34.	Дал команду или самостоятельно продолжил компрессии грудной клетки и вентиляцию легких дыхательным мешком с подключенным кислородом, в соотношении компрессии: вентиляция 30:2	<input type="checkbox"/> да <input type="checkbox"/> нет
35.	Правильно использовал орофарингеальный воздуховод	<input type="checkbox"/> да <input type="checkbox"/> нет
36.	Дал команду или самостоятельно использовал устройство контроля качества проведения непрямого массажа сердца	<input type="checkbox"/> да <input type="checkbox"/> нет
37.	Обеспечил подготовку шприца с эпинефрином (1 мл 0,1% раствора)	<input type="checkbox"/> да <input type="checkbox"/> нет
38.	Обеспечил подготовку шприца с 20 мл кристаллоидного раствора	<input type="checkbox"/> да <input type="checkbox"/> нет
39.	Через две минуты приготовился оценивать ритм	<input type="checkbox"/> да <input type="checkbox"/> нет
40.	Дал команду «Стоп компрессии» (спустя 2 минуты)	<input type="checkbox"/> да <input type="checkbox"/> нет
41.	Правильно интерпретировал ритм	<input type="checkbox"/> да <input type="checkbox"/> нет
42.	Дал команду или самостоятельно продолжил компрессии грудной клетки и вентиляцию легких дыхательным мешком с подключенным кислородом, в соотношении компрессии: вентиляция 30:2	<input type="checkbox"/> да <input type="checkbox"/> нет
43.	Обеспечил введение набранного эпинефрина	<input type="checkbox"/> да <input type="checkbox"/> нет
44.	Обеспечил промывание вены 20 мл кристаллоидного раствора	<input type="checkbox"/> да <input type="checkbox"/> нет
45.	Использовал дефибриллятор только при развитии фибрилляции желудочков или желудочковой тахикардии без пульса	<input type="checkbox"/> да <input type="checkbox"/> нет
46.	Вводил эпинефрин только по показаниям (развитие асистолии)	<input type="checkbox"/> да <input type="checkbox"/> нет
47.	Вводил амиодарон при отсутствии показаний	<input type="checkbox"/> да <input type="checkbox"/> нет
48.	Благоприятное заключение эксперта	<input type="checkbox"/> да <input type="checkbox"/> нет

Медицинская документация: записи электрокардиограмм при запросе ЭКГ в 12 отведениях).

Первая часть сценария

Сценарий 1

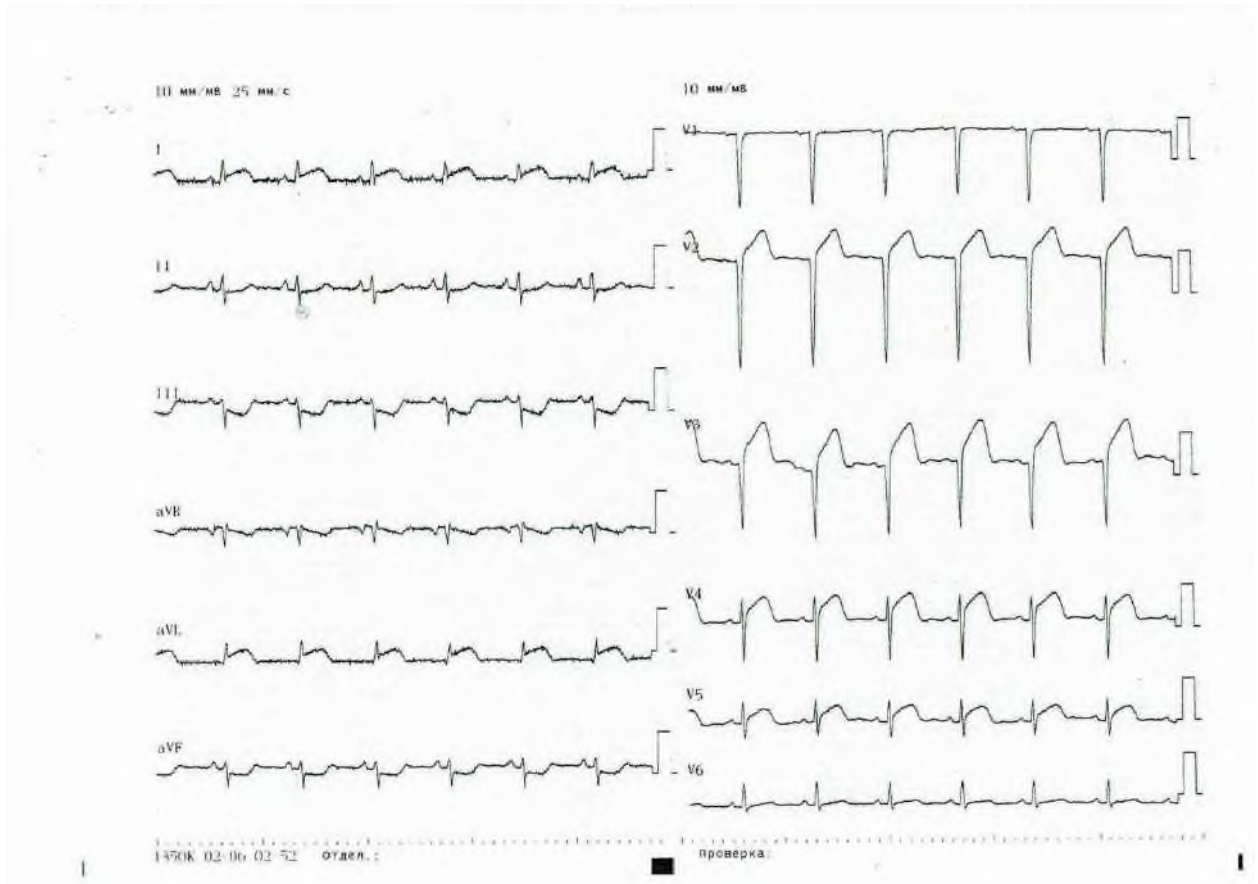


Рисунок 1. Подъем сегмента ST в I, aVL, V2-V5 отведениях, патологический зубец Q в V1-V3

Сценарий 2

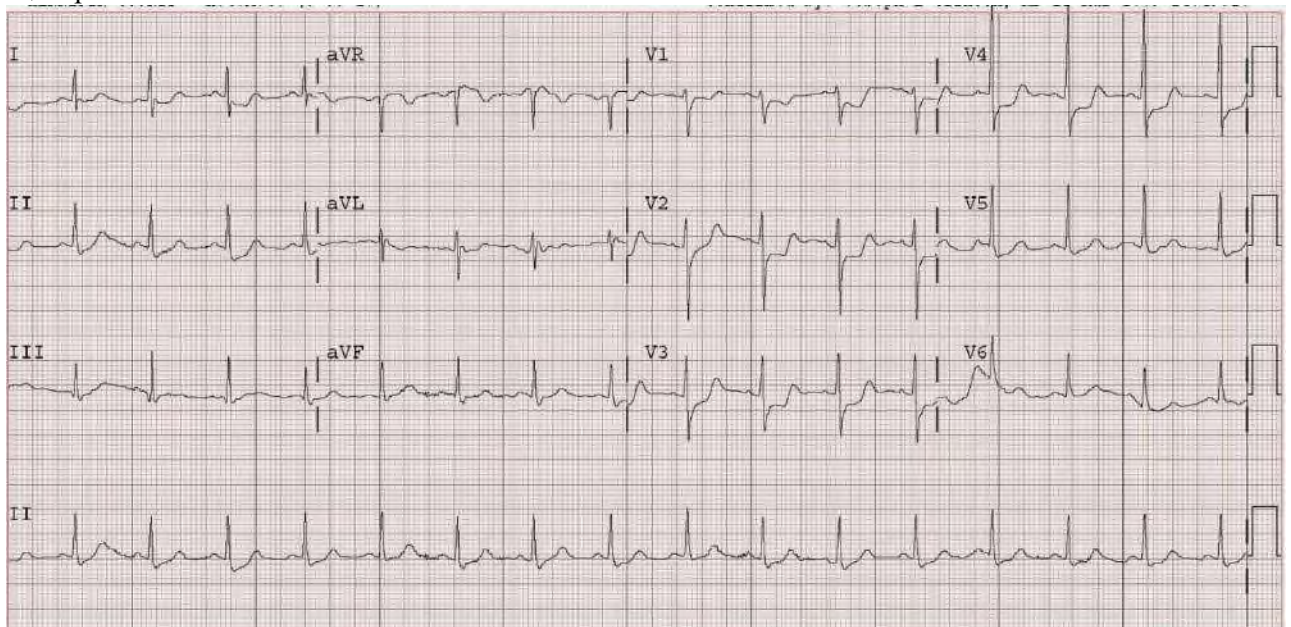


Рисунок 2. Синусовая тахикардия (110 уд/мин), депрессия сегмента ST в I, II, III, V4, V5, V6 отведениях

Сценарии 3, 4, 5, 7, 8, 9

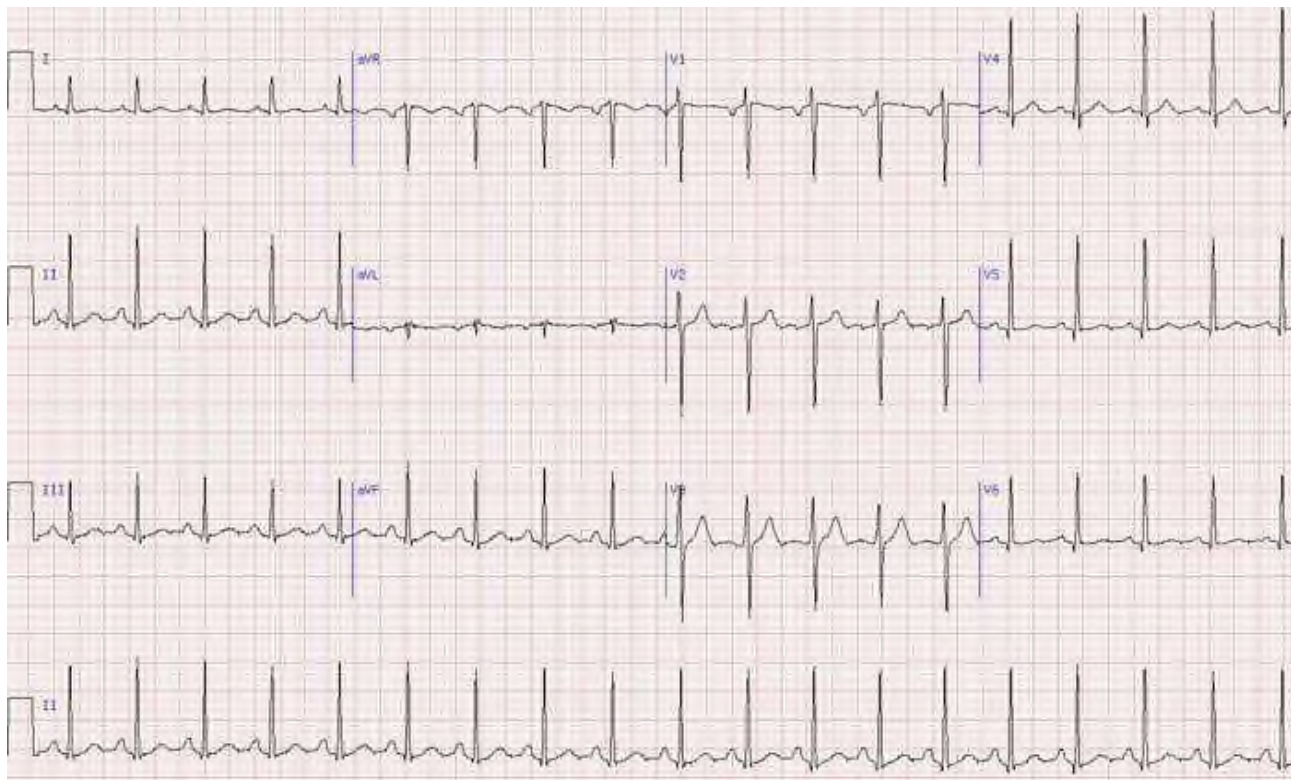


Рисунок 3. Синусовая тахикардия, ЧСС 110 уд/мин

Сценарий 6

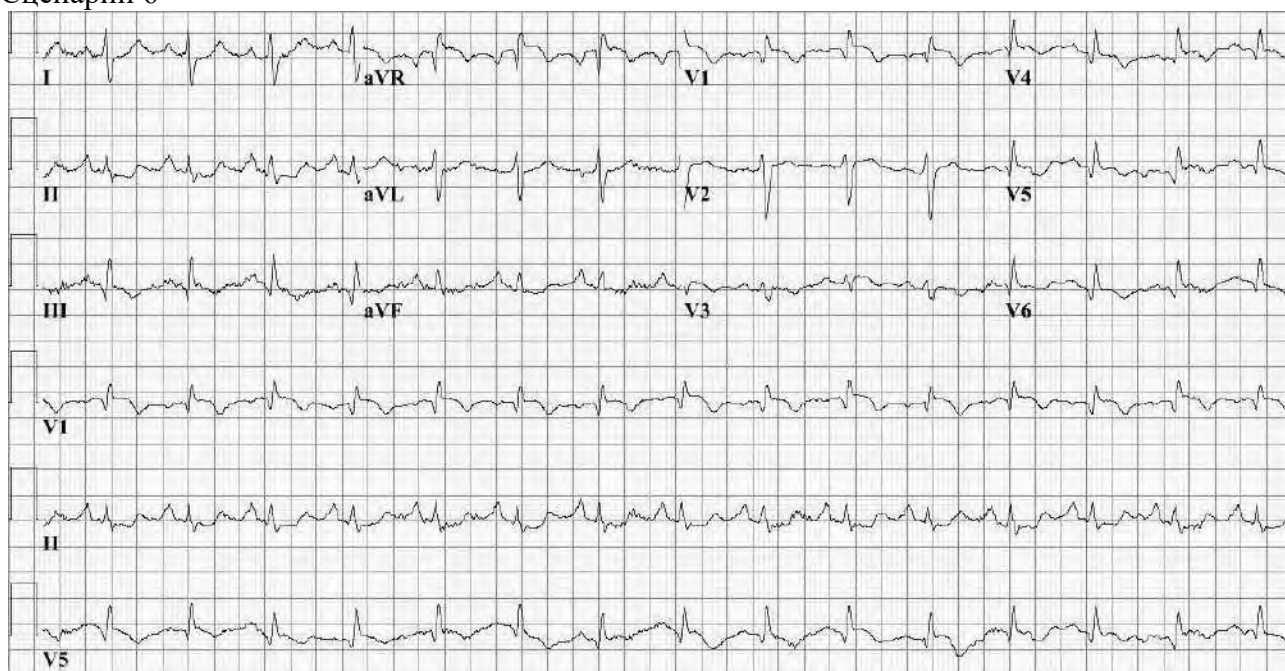


Рисунок 4. Синусовая тахикардия (110 уд/мин), смещение оси вправо, S1, Q3, T3 P-pulmonale

Вторая часть сценария Остановка кровообращения

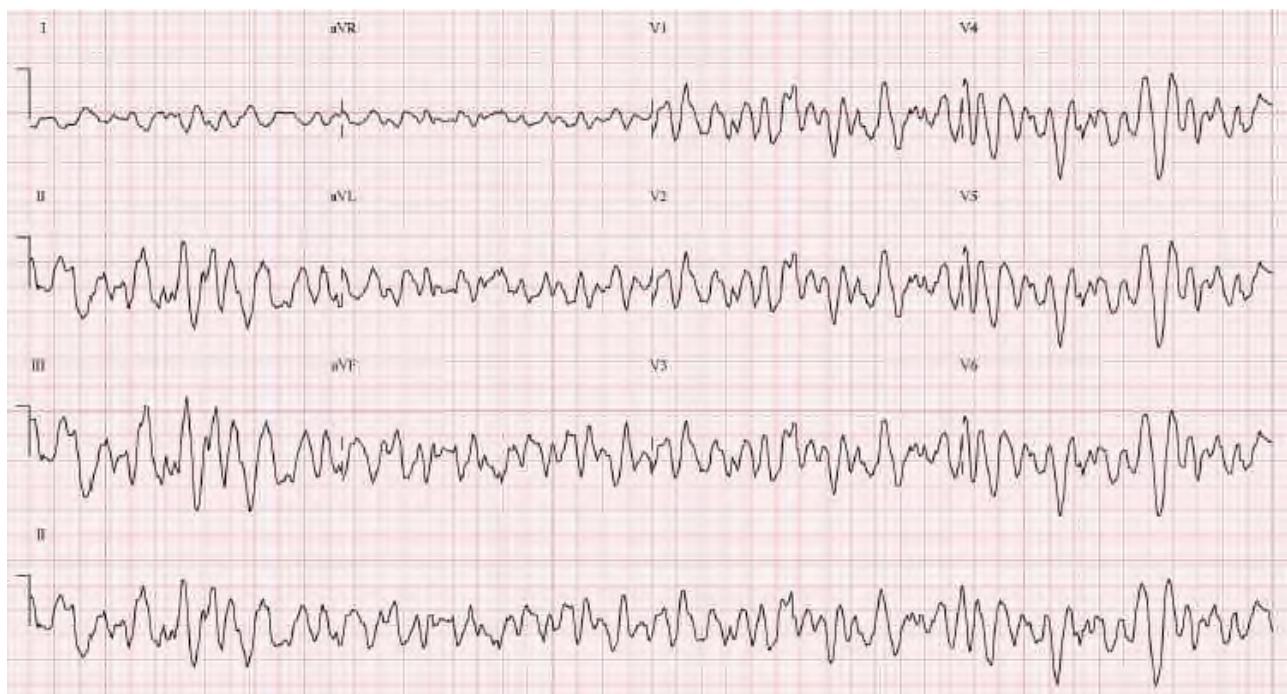


Рисунок 5. Фибрилляция желудочков

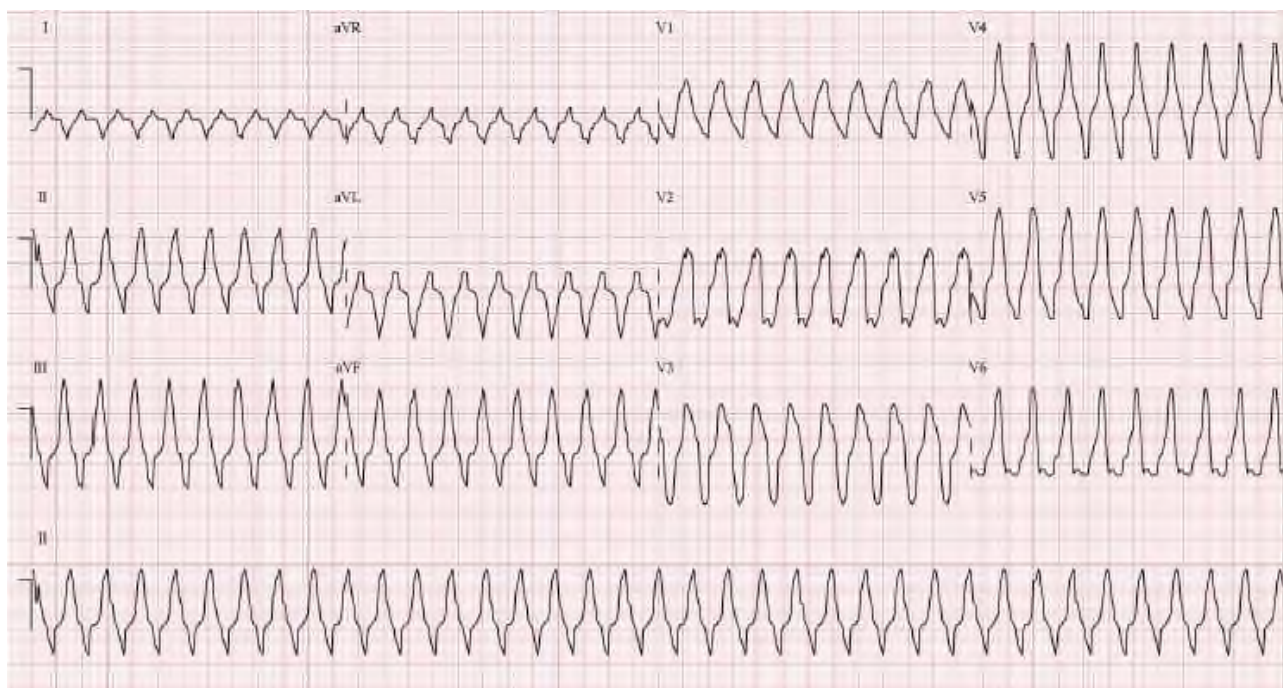


Рисунок 6. Желудочковая тахикардия без пульса

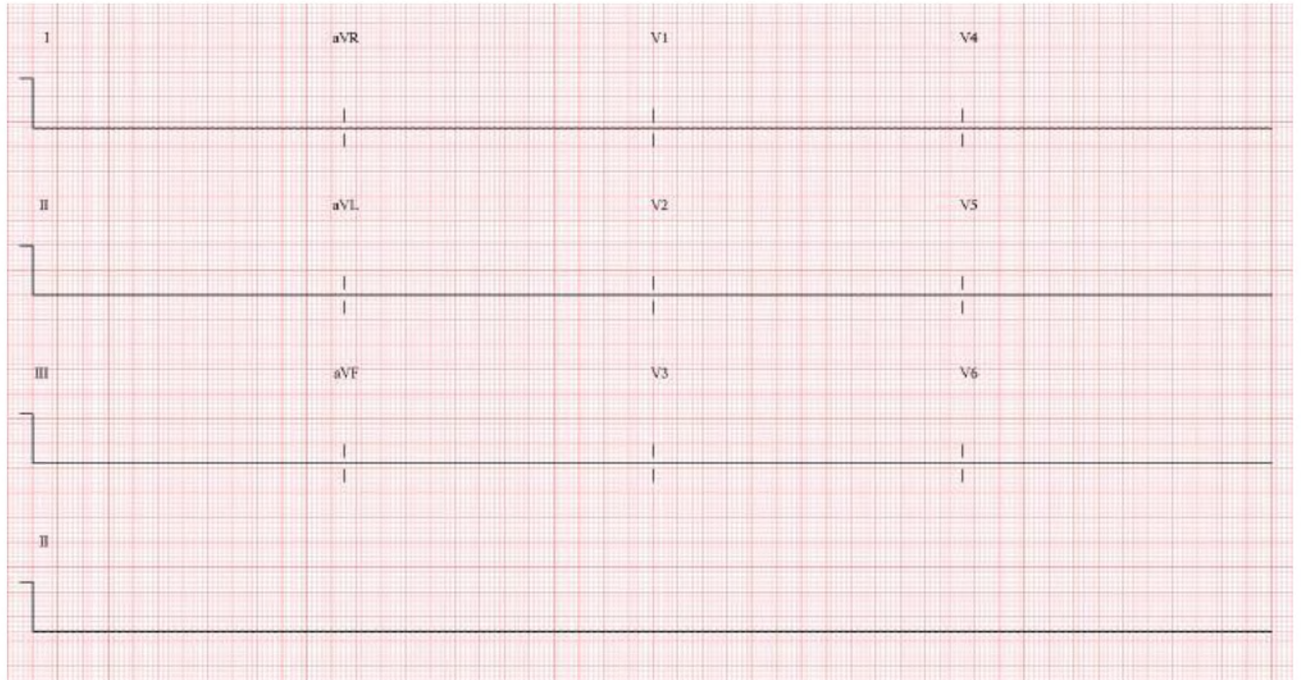


Рисунок 7. Асистолия

Показатели оценивания компетенций и шкалы оценки:

Оценка правильности и последовательности выполнения действий аккредитуемым осуществляется с помощью отметок в оценочном листе (чек-листе):

- «Да» – действие произведено;
- «Нет» – действие не произведено.

По завершению задания осуществляется подсчет процента правильно выполненных действий. Более 70 % положительных отметок соответствуют оценке «Зачтено».

Оценка «неудовлетворительно» (не зачтено) или отсутствие сформированности компетенции	Оценка «удовлетворительно» (зачтено) или удовлетворительный уровень освоения компетенции	Оценка «хорошо» (зачтено) или повышенный уровень освоения компетенции	Оценка «отлично» (зачтено) или высокий уровень освоения компетенции
Неспособность обучающегося самостоятельно продемонстрировать знания при решении заданий, отсутствие самостоятельности в применении умений. Отсутствие подтверждения наличия сформированности компетенции свидетельствует об отрицательных результатах освоения учебной дисциплины	Обучающийся демонстрирует самостоятельность в применении знаний, умений и навыков к решению учебных заданий в полном соответствии с образцом, данным преподавателем, по заданиям, решение которых было показано преподавателем, следует считать, что компетенция сформирована на удовлетворительном уровне.	Обучающийся демонстрирует самостоятельное применение знаний, умений и навыков при решении заданий, аналогичных образцам, что подтверждает наличие сформированной компетенции на более высоком уровне. Наличие такой компетенции на повышенном уровне свидетельствует об устойчиво закрепленном практическом навыке	Обучаемый демонстрирует способность к полной самостоятельности в выборе способа решения нестандартных заданий в рамках дисциплины с использованием знаний, умений и навыков, полученных как в ходе освоения данной дисциплины, так и смежных дисциплин, следует считать компетенцию сформированной на высоком уровне.

ПЕРЕЧЕНЬ ОЦЕНОЧНЫХ СРЕДСТВ

№ п\п	Метод оценивания	Виды оценочных средств
1.	Проверка освоенных практических навыков.	Оценка уровня освоения практического навыка в симулированных условиях с использованием листов контроля – «чек-листов».

Перечень ситуаций

Сценарий № п.п.	Ситуация	Раздел матриц компетенций
1	Остановка кровообращения у пациента в условиях амбулаторно-поликлинической практики (городская поликлиника, стоматологическая поликлиника и т.д.) / в помещении аптеки при отсутствии АНД в зоне доступности	Экстренная и неотложная медицина
2	Остановка кровообращения у пациента с сердечным ритмом, подлежащим дефибриляции, в условиях амбулаторно-поликлинической практики (городская поликлиника, стоматологическая поликлиника и т.д.) / в помещении аптеки при наличии АНД	Экстренная и неотложная медицина
3	Остановка кровообращения у пациента с сердечным ритмом, не подлежащим дефибриляции, в условиях амбулаторно-поликлинической практики (городская поликлиника, стоматологическая поликлиника и т.д.) / в помещении аптеки при наличии АНД	Экстренная и неотложная медицина
4	Остановка кровообращения у пациента в условиях амбулаторно-поликлинической практики (городская поликлиника, стоматологическая поликлиника и т.д.) / в помещении аптеки при наличии неисправного АНД	Экстренная и неотложная медицина
5	Острый коронарный синдром (ОКС1), кардиогенный шок	Экстренная медицинская помощь
6	Острый коронарный синдром (ОКС2), отёк легких	Экстренная медицинская помощь
7	Анафилактический шок (АШ)	Экстренная медицинская помощь
8	Желудочно-кишечное кровотечение (ЖКК)	Экстренная медицинская помощь

9	Бронхообструктивный синдром на фоне бронхиальной астмы (БОС)	Экстренная медицинская помощь
10	Тромбоэмболия легочной артерии (ТЭЛА)	Экстренная медицинская помощь
11	Спонтанный пневмоторакс (Обструктивный шок)	Экстренная медицинская помощь
12	Гипогликемия	Экстренная медицинская помощь
13	Гипергликемия	Экстренная медицинская помощь
14	Острое нарушение мозгового кровообращения (ОНМК)	Экстренная медицинская помощь

Базовая сердечно - легочная реанимация взрослых

Брифинг:

Вы пришли на рабочее место. Войдя в помещение, Вы увидели, что человек лежит на полу. Ваша задача оказать ему помощь в рамках своих умений.

Примерные тексты вводной информации:

№ п/п	Действие аккредитуемого лица	Текст вводной
1.	При демонстрации аккредитуемым лицом жеста «Осмотр безопасности среды»	Дать вводную: «Опасности нет»
2.	При попытке оценить сознание	Дать вводную: «Нет реакции»
3.	При попытке оценить дыхание	Дать вводную: «Дыхания нет!»
4.	При попытке оценить пульс	Дать вводную: «Пульсация не определяется»
5.	При обращении в Скорую медицинскую помощь (СМП) по телефону	Имитировать диспетчера службы скорой медицинской помощи: «Скорая помощь слушает, что случилось?»
6.	В случае, если аккредитуемый называет правильную и полную информацию для СМП: адрес; один пострадавший, мужчина средних лет, без сознания, не дышит, причина не ясна, приступаю к СЛР	Кратко ответить: «Вызов принят!»
7.	В случае, если информация неполная	Задавать вопросы от лица диспетчера СМП для уточнения: Местоположения (адреса), возраста, пола, ФИО пострадавшего; объёма вмешательств; причины случившегося.
8.	За минуту до окончания работы аккредитуемого на станции	Сообщить: «У Вас осталась одна минута»
9.	По окончании выполнения практического навыка	Поблагодарить за работу и попросить перейти на следующую станцию

Чек-лист №1: Остановка кровообращения у пациента в условиях амбулаторно-поликлинической практики (городская поликлиника, стоматологическая поликлиника и т.д.) / в помещении аптеки при отсутствии АНД в зоне доступности

№	Действие аккредитуемого	Критерии оценки
1.	Убедился в отсутствии опасности для себя и пострадавшего и, при необходимости, обеспечил безопасность	да нет
2.	Осторожно встряхнул пострадавшего за плечи	да нет
3.	Громко обратился к нему: «Вам нужна помощь?»	да нет
4.	Призвал на помощь: «Помогите, человеку плохо!»	да нет
5.	Ладонь одной руки положил на лоб пострадавшего, двумя пальцами другой руки подхватил нижнюю челюсть пострадавшего и умеренно запрокинул голову, открывая дыхательные пути	да нет
<i>Определил признаки жизни</i>		
7.	Приблизил ухо к губам пострадавшего	да нет
8.	Глазами наблюдал экскурсию грудной клетки пострадавшего	да нет
9.	Считал вслух до 10	да нет
<i>Вызвал специалиста (СМП) по алгоритму:</i>		
10.	Факт вызова бригады	да нет
11.	Координаты места происшествия	да нет
12.	Количество пострадавших	да нет
13.	Пол	да нет
14.	Примерный возраст	да нет
15.	Состояние пострадавшего	да нет
16.	Объём Вашей помощи	да нет
<i>Подготовился к компрессиям грудной клетки</i>		
17.	Встал на колени сбоку от пострадавшего лицом к нему	да нет
18.	Освободил грудную клетку пострадавшего от одежды	да нет
19.	Как можно быстрее приступил к КГК	да нет
20.	Основание ладони одной руки положил на центр грудной клетки пострадавшего	да нет
21.	Вторую ладонь положил на первую, соединив пальцы обеих рук в замок	да нет
<i>Компрессии грудной клетки</i>		
22.	30 компрессий подряд	да нет
23.	Руки спасателя вертикальны	да нет
24.	Не сгибаются в локтях	да нет
25.	Пальцы верхней кисти оттягивают вверх пальцы нижней	да нет
26.	Компрессии отсчитываются вслух	да нет
<i>Искусственная вентиляция легких</i>		
27.	Использовал собственное надежное средство защиты	да нет
28.	Ладонь одной руки положил на лоб пострадавшего	да нет
29.	Подхватил нижнюю челюсть пострадавшего двумя пальцами другой руки	да нет
30.	Запрокинул голову пострадавшего, освобождая дыхательные пути, набрал воздух в лёгкие	да нет
31.	1 и 2 пальцами этой руки зажал нос пострадавшему	да нет
32.	Герметично обхватил губы пострадавшего своими губами	да нет
33.	Произвел выдох в пострадавшего до видимого подъема грудной	да нет

	клетки		
34.	Освободил губы пострадавшего на 1-2 секунды	да	нет
35.	Повторил выдох в пострадавшего	да	нет
<i>Показатели тренажера</i>			
36.	Адекватная глубина компрессий (не менее 90%)	да	нет
37.	Адекватное положение рук при компрессиях (не менее 90%)	да	нет
38.	Полное высвобождение рук между компрессиями (не менее 90%)	да	нет
39.	Адекватная частота компрессий (не менее 90%)	да	нет
40.	Адекватный объём ИВЛ (не менее 80%)	да	нет
41.	Адекватная скорость ИВЛ (не менее 80%)	да	нет
<i>Завершение испытания</i>			
42.	При команде: «Осталась одна минута» реанимация не прекращалась	да	нет
<i>Нерегламентированные и небезопасные действия</i>			
43.	Компрессии вообще не производились (искусственное кровообращение не поддерживалось)	да	нет
44.	Проводилась оценка пульса на сонной артерии вне оценки дыхания	да	нет
45.	Проводилась оценка пульса на лучевой и/или других периферических артериях	да	нет
46.	Проводилась оценка неврологического статуса (проверка реакции зрачков на свет)	да	нет
47.	Проводился сбор анамнеза, поиск медицинской документации	да	нет
48.	Проводился поиск нерегламентированных приспособлений (платочков, бинтов и т.п.)	да	нет
49.	Общее благоприятное впечатление члена АПК	да	нет

Чек-лист №2: Остановка кровообращения у пациента с сердечным ритмом, подлежащим дефибрилляции, в условиях амбулаторно-поликлинической практики (городская поликлиника, стоматологическая поликлиника и т.д.) / в помещении аптеки при наличии АНД

№	Действие аккредитуемого	Критерии оценки	
1.	Убедился в отсутствии опасности для себя и пострадавшего и, при необходимости, обеспечил безопасность	да	нет
2.	Осторожно встряхнул пострадавшего за плечи	да	нет
3.	Громко обратился к нему: «Вам нужна помощь?»	да	нет
4.	Призвал на помощь: «Помогите, человеку плохо!»	да	нет
5.	Ладонь одной руки положил на лоб пострадавшего, двумя пальцами другой руки подхватил нижнюю челюсть пострадавшего и умеренно запрокинул голову, открывая дыхательные пути	да	нет
<i>Определил признаки жизни</i>			
7.	Приблизил ухо к губам пострадавшего	да	нет
8.	Глазами наблюдал экскурсию грудной клетки пострадавшего	да	нет
9.	Считал вслух до 10	да	нет
<i>Вызвал специалиста (СМП) по алгоритму:</i>			
10.	Факт вызова бригады	да	нет

11.	Координаты места происшествия	да	нет
12.	Количество пострадавших	да	нет
13.	Пол	да	нет
14.	Примерный возраст	да	нет
15.	Состояние пострадавшего	да	нет
16.	Объём Вашей помощи	да	нет
<i>Подготовился к применению АНД и/или компрессиям грудной клетки</i>			
17.	Попытался обеспечить применение АНД, имеющегося в зоне видимости	да	нет
18.	Включил АНД	да	нет
19.	Встал на колени сбоку от пострадавшего лицом к нему	да	нет
20.	Освободил грудную клетку пострадавшего от одежды	да	нет
21.	✓ Прикрепил электроды АНД	да	нет
22.	✓ Расположил электроды в соответствии с инструкцией к АНД	да	нет
23.	✓ Убедился, что никто (в том числе сам) не прикасается к пациенту	да	нет
24.	✓ Корректно использовал АНД в соответствии с его командой	да	нет
25.	Как можно быстрее приступил к КГК	да	нет
26.	Основание ладони одной руки положил на центр грудной клетки пострадавшего	да	нет
27.	Вторую ладонь положил на первую, соединив пальцы обеих рук в замок	да	нет
<i>Компрессии грудной клетки</i>			
28.	30 компрессий подряд	да	нет
29.	Руки спасателя вертикальны	да	нет
30.	Не сгибаются в локтях	да	нет
31.	Пальцы верхней кисти оттягивают вверх пальцы нижней	да	нет
32.	Компрессии отсчитываются вслух	да	нет
<i>Искусственная вентиляция легких</i>			
33.	Использовал собственное надежное средство защиты	да	нет
34.	Ладонь одной руки положил на лоб пострадавшего	да	нет
35.	Подхватил нижнюю челюсть пострадавшего двумя пальцами другой руки	да	нет
36.	Запрокинул голову пострадавшего, освобождая дыхательные пути, набрал воздух в лёгкие	да	нет
37.	1 и 2 пальцами этой руки зажал нос пострадавшему	да	нет
38.	Герметично обхватил губы пострадавшего своими губами	да	нет
39.	Произвел выдох в пострадавшего до видимого подъема грудной клетки	да	нет
40.	Освободил губы пострадавшего на 1-2 секунды	да	нет
41.	Повторил выдох в пострадавшего	да	нет
<i>Показатели тренажера</i>			
42.	Адекватная глубина компрессий (не менее 90%)	да	нет
43.	Адекватное положение рук при компрессиях (не менее 90%)	да	нет
44.	Полное высвобождение рук между компрессиями (не менее 90%)	да	нет
45.	Адекватная частота компрессий (не менее 90%)	да	нет

46.	Адекватный объём ИВЛ (не менее 80%)	да	нет
47.	Адекватная скорость ИВЛ (не менее 80%)	да	нет
<i>Завершение испытания</i>			
48.	При команде: «Осталась одна минута» реанимация не прекращалась	да	нет
<i>Нерегламентированные и небезопасные действия</i>			
49.	Компрессии вообще не производились (искусственное кровообращение не поддерживалось)	да	нет
50.	Проводилась оценка пульса на сонной артерии без оценки дыхания	да	нет
51.	Проводилась оценка пульса на лучевой и/или других периферических артериях	да	нет
52.	Проводилась оценка неврологического статуса (проверка реакции зрачков на свет)	да	нет
53.	Проводился сбор анамнеза, поиск медицинской документации	да	нет
54.	Проводился поиск нерегламентированных приспособлений (платочков, бинтов и т.п.)	да	нет
55.	Общее благоприятное впечатление члена АПК	да	нет

Чек-лист №3: Остановка кровообращения у пациента с сердечным ритмом, не подлежащим дефибрилляции, в условиях амбулаторно-поликлинической практики (городская поликлиника, стоматологическая поликлиника и т.д.) / в помещении аптеки при наличии АНД

№	Действие аккредитуемого	Критерии оценки	
1.	Убедился в отсутствии опасности для себя и пострадавшего и, при необходимости, обеспечил безопасность	да	нет
2.	Осторожно встряхнул пострадавшего за плечи	да	нет
3.	Громко обратился к нему: «Вам нужна помощь?»	да	нет
4.	Призвал на помощь: «Помогите, человеку плохо!»	да	нет
5.	Ладонь одной руки положил на лоб пострадавшего, двумя пальцами другой руки подхватил нижнюю челюсть пострадавшего и умеренно запрокинул голову, открывая дыхательные пути	да	нет
<i>Определил признаки жизни</i>			
7.	Приблизил ухо к губам пострадавшего	да	нет
8.	Глазами наблюдал экскурсию грудной клетки пострадавшего	да	нет
9.	Считал вслух до 10	да	нет
<i>Вызвал специалиста (СМП) по алгоритму:</i>			
10.	Факт вызова бригады	да	нет
11.	Координаты места происшествия	да	нет
12.	Количество пострадавших	да	нет
13.	Пол	да	нет
14.	Примерный возраст	да	нет
15.	Состояние пострадавшего	да	нет
16.	Объём Вашей помощи	да	нет
<i>Подготовился к применению АНД и/или компрессиям грудной клетки</i>			
17.	Попытался обеспечить применение АНД, имеющегося в зоне видимости	да	нет
18.	Включил АНД	да	нет

19.	Встал на колени сбоку от пострадавшего лицом к нему	да	нет
20.	Освободил грудную клетку пострадавшего от одежды	да	нет
21.	✓ Прикрепил электроды АНД	да	нет
22.	✓ Расположил электроды в соответствии с инструкцией к АНД	да	нет
23.	✓ Убедился, что никто (в том числе сам) не прикасается к пациенту	да	нет
24.	✓ Корректно использовал АНД в соответствии с его командой	да	нет
25.	Как можно быстрее приступил к КГК	да	нет
26.	Основание ладони одной руки положил на центр грудной клетки пострадавшего	да	нет
27.	Вторую ладонь положил на первую, соединив пальцы обеих рук в замок	да	нет
<i>Компрессии грудной клетки</i>			
28.	30 компрессий подряд	да	нет
29.	Руки спасателя вертикальны	да	нет
30.	Не сгибаются в локтях	да	нет
31.	Пальцы верхней кисти оттягивают вверх пальцы нижней	да	нет
32.	Компрессии отсчитываются вслух	да	нет
<i>Искусственная вентиляция легких</i>			
33.	Использовал собственное надежное средство защиты	да	нет
34.	Ладонь одной руки положил на лоб пострадавшего	да	нет
35.	Подхватил нижнюю челюсть пострадавшего двумя пальцами другой руки	да	нет
36.	Запрокинул голову пострадавшего, освобождая дыхательные пути, набрал воздух в лёгкие	да	нет
37.	1 и 2 пальцами этой руки зажал нос пострадавшему	да	нет
38.	Герметично обхватил губы пострадавшего своими губами	да	нет
39.	Произвел выдох в пострадавшего до видимого подъема грудной клетки	да	нет
40.	Освободил губы пострадавшего на 1-2 секунды	да	нет
41.	Повторил выдох в пострадавшего	да	нет
<i>Показатели тренажера</i>			
42.	Адекватная глубина компрессий (не менее 90%)	да	нет
43.	Адекватное положение рук при компрессиях (не менее 90%)	да	нет
44.	Полное высвобождение рук между компрессиями (не менее 90%)	да	нет
45.	Адекватная частота компрессий (не менее 90%)	да	нет
46.	Адекватный объём ИВЛ (не менее 80%)	да	нет
47.	Адекватная скорость ИВЛ (не менее 80%)	да	нет
<i>Завершение испытания</i>			
48.	При команде: «Осталась одна минута» реанимация не прекращалась	да	нет
<i>Нерегламентированные и небезопасные действия</i>			
49.	Компрессии вообще не производились (искусственное кровообращение не поддерживалось)	да	нет
50.	Проводилась оценка пульса на сонной артерии без оценки дыхания	да	нет

51.	Проводилась оценка пульса на лучевой и/или других периферических артериях	да	нет
52.	Проводилась оценка неврологического статуса (проверка реакции зрачков на свет)	да	нет
53.	Проводился сбор анамнеза, поиск медицинской документации	да	нет
54.	Проводился поиск нерегламентированных приспособлений (платочков, бинтов и т.п.)	да	нет
55.	Общее благоприятное впечатление члена АПК	да	нет

Чек-лист №4: Остановка кровообращения у пациента в условиях амбулаторно-поликлинической практики (городская поликлиника, стоматологическая поликлиника и т.д.) / в помещении аптеки при наличии неисправного АНД

№	Действие аккредитуемого	Критерии оценки	
1.	Убедился в отсутствии опасности для себя и пострадавшего и, при необходимости, обеспечил безопасность	да	нет
2.	Осторожно встряхнул пострадавшего за плечи	да	нет
3.	Громко обратился к нему: «Вам нужна помощь?»	да	нет
4.	Призвал на помощь: «Помогите, человеку плохо!»	да	нет
5.	Ладонь одной руки положил на лоб пострадавшего, двумя пальцами другой руки подхватил нижнюю челюсть пострадавшего и умеренно запрокинул голову, открывая дыхательные пути	да	нет
<i>Определил признаки жизни</i>			
7.	Приблизил ухо к губам пострадавшего	да	нет
8.	Глазами наблюдал экскурсию грудной клетки пострадавшего	да	нет
9.	Считал вслух до 10	да	нет
<i>Вызвал специалиста (СМП) по алгоритму:</i>			
10.	Факт вызова бригады	да	нет
11.	Координаты места происшествия	да	нет
12.	Количество пострадавших	да	нет
13.	Пол	да	нет
14.	Примерный возраст	да	нет
15.	Состояние пострадавшего	да	нет
16.	Объём Вашей помощи	да	нет
<i>Подготовился к применению АНД и/или компрессиям грудной клетки</i>			
17.	Попытался обеспечить применение АНД, имеющегося в зоне видимости	да	нет
18.	Включил АНД	да	нет
19.	Встал на колени сбоку от пострадавшего лицом к нему	да	нет
20.	Освободил грудную клетку пострадавшего от одежды	да	нет
21.	Как можно быстрее приступил к КГК	да	нет
22.	Основание ладони одной руки положил на центр грудной клетки пострадавшего	да	нет
23.	Вторую ладонь положил на первую, соединив пальцы обеих рук в замок	да	нет
<i>Компрессии грудной клетки</i>			
24.	30 компрессий подряд	да	нет
25.	Руки спасателя вертикальны	да	нет
26.	Не сгибаются в локтях	да	нет

27.	Пальцы верхней кисти оттягивают вверх пальцы нижней	да	нет
28.	Компрессии отсчитываются вслух	да	нет
<i>Искусственная вентиляция легких</i>			
29.	Использовал собственное надежное средство защиты	да	нет
30.	Ладонь одной руки положил на лоб пострадавшего	да	нет
31.	Подхватил нижнюю челюсть пострадавшего двумя пальцами другой руки	да	нет
32.	Запрокинул голову пострадавшего, освобождая дыхательные пути, набрал воздух в лёгкие	да	нет
33.	1 и 2 пальцами этой руки зажал нос пострадавшему	да	нет
34.	Герметично обхватил губы пострадавшего своими губами	да	нет
35.	Произвел выдох в пострадавшего до видимого подъема грудной клетки	да	нет
36.	Освободил губы пострадавшего на 1-2 секунды	да	нет
37.	Повторил выдох в пострадавшего	да	нет
<i>Показатели тренажера</i>			
38.	Адекватная глубина компрессий (не менее 90%)	да	нет
39.	Адекватное положение рук при компрессиях (не менее 90%)	да	нет
40.	Полное высвобождение рук между компрессиями (не менее 90%)	да	нет
41.	Адекватная частота компрессий (не менее 90%)	да	нет
42.	Адекватный объём ИВЛ (не менее 80%)	да	нет
43.	Адекватная скорость ИВЛ (не менее 80%)	да	нет
<i>Завершение испытания</i>			
44.	При команде: «Осталась одна минута» реанимация не прекращалась	да	нет
<i>Нерегламентированные и небезопасные действия</i>			
45.	Компрессии вообще не производились (искусственное кровообращение не поддерживалось)	да	нет
46.	Проводилась оценка пульса на сонной артерии без оценки дыхания	да	нет
47.	Проводилась оценка пульса на лучевой и/или других периферических артериях	да	нет
48.	Проводилась оценка неврологического статуса (проверка реакции зрачков на свет)	да	нет
49.	Проводился сбор анамнеза, поиск медицинской документации	да	нет
50.	Проводился поиск нерегламентированных приспособлений (платочков, бинтов и т.п.)	да	нет
51.	Общее благоприятное впечатление члена АПК	да	нет

Информация (брифинг) для аккредитуемого

Вы врач своей специальности. Медицинский/ая брат/сестра вызвал/а вас на помощь. Перед Вами пациент 45 лет (приблизительный вес 60 кг, рост 165 см). На этаже есть укладка экстренной медицинской помощи и мануальный дефибриллятор. Медицинский/ая брат/сестра – Ваш помощник, недавно приступил/а к работе, информации о причинах резкого ухудшения состояния пациента не имеет. Он/а будет выполнять по Вашему назначению манипуляции, входящие в его/её компетенцию.

Экстренная медицинская помощь

Ситуация1: Острый коронарный синдром (ОКС1), кардиогенный шок

№ п/п	Действия аккредитуемого лица	Критерии оценки
1.	Убедился в отсутствии опасности для себя и пострадавшего (осмотрелся, жест безопасности)	<input type="checkbox"/> да <input type="checkbox"/> нет
2.	Оценил сознание	<input type="checkbox"/> да <input type="checkbox"/> нет
3.	Обеспечил наличие укладки, а также призвал помощника (ов)	<input type="checkbox"/> да <input type="checkbox"/> нет
4.	Надел перчатки и предложил помощнику их надеть	<input type="checkbox"/> да <input type="checkbox"/> нет
5.	A - Правильно оценил проходимость дыхательных путей	<input type="checkbox"/> да <input type="checkbox"/> нет
6.	B – Правильно и полно оценил деятельность дыхательной системы (пульсоксиметрия, аускультация, перкуссия, подсчет ЧДД, обследование трахеи и вены шеи)	<input type="checkbox"/> да <input type="checkbox"/> нет
7.	Обеспечил кислородотерапию по показаниям	<input type="checkbox"/> да <input type="checkbox"/> нет
8.	C - Правильно и полно оценил деятельность сердечно-сосудистой системы (оценка периферического пульса, измерение АД, аускультация сердца, снятие ЭКГ, забор крови, проверка симптома белого пятна, оценка цвета кожных покровов)	<input type="checkbox"/> да <input type="checkbox"/> нет
9.	Обеспечил внутривенный доступ	<input type="checkbox"/> да <input type="checkbox"/> нет
10.	Верно наложил электроды	<input type="checkbox"/> да <input type="checkbox"/> нет
11.	Правильно интерпретировал ЭКГ	<input type="checkbox"/> да <input type="checkbox"/> нет
12.	D - Правильно и полно оценил неврологический статус (реакция зрачков, глюкометрия и правильная её интерпретация, оценка тонуса мышц)	<input type="checkbox"/> да <input type="checkbox"/> нет
13.	E - Правильно и полно оценил показатели общего состояния (пальпация живота, пальпация пульса на бедренных артериях, осмотр спины, голеней и стоп, измерение температуры тела, ректальное исследование по показаниям)	<input type="checkbox"/> да <input type="checkbox"/> нет
14.	Правильно вызвал СМП	<input type="checkbox"/> да <input type="checkbox"/> нет
15.	Правильно установил диагноз и сообщил о нем при вызове СМП	<input type="checkbox"/> да <input type="checkbox"/> нет
16.	Применил двойную антиагрегантную терапию	<input type="checkbox"/> да <input type="checkbox"/> нет
17.	Использовал верные дозировки антиагрегантов	<input type="checkbox"/> да <input type="checkbox"/> нет
18.	Использовал оптимальный способ введения антиагрегантов	<input type="checkbox"/> да <input type="checkbox"/> нет
19.	Использовал дополнительные препараты	<input type="checkbox"/> да <input type="checkbox"/> нет
20.	Соблюдал приоритетность введения ЛС	<input type="checkbox"/> да <input type="checkbox"/> нет
21.	Соблюдал последовательность ABCDE - осмотра	<input type="checkbox"/> да <input type="checkbox"/> нет
22.	Предпринял попытку повторного ABCDE - осмотра	<input type="checkbox"/> да <input type="checkbox"/> нет
23.	Использовал только показанные лекарст. препараты (не применял нашатырный спирт и др.)	<input type="checkbox"/> да <input type="checkbox"/> нет
24.	Комментировал свои действия вслух (применял навык, обеспечивающий работу в команде)	<input type="checkbox"/> да <input type="checkbox"/> нет
При остановке кровообращения		
25.	Громко обратился к пациенту «Вы меня слышите?»	<input type="checkbox"/> да <input type="checkbox"/> нет
26.	Определил наличие дыхания (по методике «слышу, вижу, ощущаю»)	<input type="checkbox"/> да <input type="checkbox"/> нет
27.	Дал команду или самостоятельно начать компрессии грудной клетки	<input type="checkbox"/> да <input type="checkbox"/> нет
28.	Обеспечил подключение источника кислорода к дыхательному мешку	<input type="checkbox"/> да <input type="checkbox"/> нет
29.	Начал искусственную вентиляцию легких дыхательным мешком с подключенным кислородом в соотношении компрессии: вентиляция 30:2	<input type="checkbox"/> да <input type="checkbox"/> нет

	или дал команду	
30.	Убедился, что электроды монитора подключены, при этом не прерывая компрессий	<input type="checkbox"/> да <input type="checkbox"/> нет
31.	Прервал компрессии грудной клетки и вентиляцию легких дыхательным мешком для оценки ритма	<input type="checkbox"/> да <input type="checkbox"/> нет
32.	Потратил на оценку ритма не более 5 сек	<input type="checkbox"/> да <input type="checkbox"/> нет
33.	Правильно интерпретировал ритм	<input type="checkbox"/> да <input type="checkbox"/> нет
34.	Безопасно осуществил показанную дефибрилляцию	<input type="checkbox"/> да <input type="checkbox"/> нет
35.	Незамедлительно провел показанную дефибрилляцию	<input type="checkbox"/> да <input type="checkbox"/> нет
36.	Не проводил оценку показателей жизнедеятельности сразу после дефибрилляции	<input type="checkbox"/> да <input type="checkbox"/> нет
37.	Дал команду или самостоятельно продолжил компрессии грудной клетки и вентиляцию легких дыхательным мешком с подключенным кислородом, в соотношении компрессии: вентиляция 30:2	<input type="checkbox"/> да <input type="checkbox"/> нет
38.	Правильно использовал орофарингеальный воздуховод	<input type="checkbox"/> да <input type="checkbox"/> нет
39.	Дал команду или самостоятельно использовал устройство контроля качества проведения непрямого массажа сердца	<input type="checkbox"/> да <input type="checkbox"/> нет
40.	Обеспечил подготовку шприца с эпинефрином (1 мл 0,1% раствора)	<input type="checkbox"/> да <input type="checkbox"/> нет
41.	Обеспечил подготовку шприца с 20 мл кристаллоидного раствора	<input type="checkbox"/> да <input type="checkbox"/> нет
42.	Через две минуты приготовился оценивать ритм	<input type="checkbox"/> да <input type="checkbox"/> нет
43.	Дал команду «Стоп компрессии» (спустя 2 минуты)	<input type="checkbox"/> да <input type="checkbox"/> нет
44.	Правильно интерпретировал ритм	<input type="checkbox"/> да <input type="checkbox"/> нет
45.	Дал команду или самостоятельно продолжил компрессии грудной клетки и вентиляцию легких дыхательным мешком с подключенным кислородом, в соотношении компрессии: вентиляция 30:2	<input type="checkbox"/> да <input type="checkbox"/> нет
46.	Обеспечил введение набранного эпинефрина	<input type="checkbox"/> да <input type="checkbox"/> нет
47.	Обеспечил промывание вены 20 мл кристаллоидного раствора	<input type="checkbox"/> да <input type="checkbox"/> нет
48.	Использовал дефибриллятор только при развитии фибрилляции желудочков или желудочковой тахикардии без пульса	<input type="checkbox"/> да <input type="checkbox"/> нет
49.	Вводил эпинефрин только по показаниям (развитие асистолии)	<input type="checkbox"/> да <input type="checkbox"/> нет
50.	Вводил амиодарон при отсутствии показаний	<input type="checkbox"/> да <input type="checkbox"/> нет
51.	Благоприятное заключение эксперта	<input type="checkbox"/> да <input type="checkbox"/> нет

Ситуация 2: Острый коронарный синдром (ОКС1), отек легких

№ п/п	Действия аккредитуемого лица	Критерии оценки
1.	Убедился в отсутствии опасности для себя и пострадавшего (осмотрелся, жест безопасности)	<input type="checkbox"/> да <input type="checkbox"/> нет
2.	Оценил сознание	<input type="checkbox"/> да <input type="checkbox"/> нет
3.	Обеспечил наличие укладки, а также призвал помощника (ов)	<input type="checkbox"/> да <input type="checkbox"/> нет
4.	Надел перчатки и предложил помощнику их надеть	<input type="checkbox"/> да <input type="checkbox"/> нет
5.	А - Правильно оценил проходимость дыхательных путей	<input type="checkbox"/> да <input type="checkbox"/> нет
6.	В – Правильно и полно оценил деятельность дыхательной системы (пульсоксиметрия, аускультация, перкуссия, подсчет ЧДД, обследование трахеи и вены шеи)	<input type="checkbox"/> да <input type="checkbox"/> нет
7.	Обеспечил кислородотерапию по показаниям	<input type="checkbox"/> да <input type="checkbox"/> нет
8.	С - Правильно и полно оценил деятельность сердечно-сосудистой системы (оценка периферического пульса, измерение АД, аускультация сердца, снятие ЭКГ, забор крови, проверка симптома белого пятна, оценка цвета кожных покровов)	<input type="checkbox"/> да <input type="checkbox"/> нет

9.	Обеспечил внутривенный доступ	<input type="checkbox"/> да <input type="checkbox"/> нет
10.	Верно наложил электроды	<input type="checkbox"/> да <input type="checkbox"/> нет
11.	Правильно интерпретировал ЭКГ	<input type="checkbox"/> да <input type="checkbox"/> нет
12.	D - Правильно и полно оценил неврологический статус (реакция зрачков, глюкометрия и правильная её интерпретация, оценка тонуса мышц)	<input type="checkbox"/> да <input type="checkbox"/> нет
13.	E - Правильно и полно оценил показатели общего состояния (пальпация живота, пальпация пульса на бедренных артериях, осмотр спины, голеней и стоп, измерение температуры тела, ректальное исследование по показаниям)	<input type="checkbox"/> да <input type="checkbox"/> нет
14.	Правильно вызвал СМП	<input type="checkbox"/> да <input type="checkbox"/> нет
15.	Правильно установил диагноз и сообщил о нем при вызове СМП	<input type="checkbox"/> да <input type="checkbox"/> нет
16.	Применил двойную антиагрегантную терапию	<input type="checkbox"/> да <input type="checkbox"/> нет
17.	Использовал верные дозировки антиагрегантов	<input type="checkbox"/> да <input type="checkbox"/> нет
18.	Использовал оптимальный способ введения антиагрегантов	<input type="checkbox"/> да <input type="checkbox"/> нет
19.	Использовал дополнительные препараты	<input type="checkbox"/> да <input type="checkbox"/> нет
20.	Соблюдал приоритетность введения ЛС	<input type="checkbox"/> да <input type="checkbox"/> нет
21.	Придал возвышенное положение головному концу кровати	
22.	Соблюдал последовательность ABCDE - осмотра	<input type="checkbox"/> да <input type="checkbox"/> нет
23.	Предпринял попытку повторного ABCDE - осмотра	<input type="checkbox"/> да <input type="checkbox"/> нет
24.	Использовал только показанные лекарст. препараты (не применял нашатырный спирт и др.)	<input type="checkbox"/> да <input type="checkbox"/> нет
25.	Комментировал свои действия вслух (применял навык, обеспечивающий работу в команде)	<input type="checkbox"/> да <input type="checkbox"/> нет
При остановке кровообращения		
26.	Громко обратился к пациенту «Вы меня слышите?»	<input type="checkbox"/> да <input type="checkbox"/> нет
27.	Определил наличие дыхания (по методике «слышу, вижу, ощущаю»)	<input type="checkbox"/> да <input type="checkbox"/> нет
28.	Дал команду или самостоятельно начал компрессии грудной клетки	<input type="checkbox"/> да <input type="checkbox"/> нет
29.	Обеспечил подключение источника кислорода к дыхательному мешку	<input type="checkbox"/> да <input type="checkbox"/> нет
30.	Начал искусственную вентиляцию легких дыхательным мешком с подключенным кислородом в соотношении компрессии: вентиляция 30:2 или дал команду	<input type="checkbox"/> да <input type="checkbox"/> нет
31.	Убедился, что электроды монитора подключены, при этом не прерывая компрессий	<input type="checkbox"/> да <input type="checkbox"/> нет
32.	Прервал компрессии грудной клетки и вентиляцию легких дыхательным мешком для оценки ритма	<input type="checkbox"/> да <input type="checkbox"/> нет
33.	Потратил на оценку ритма не более 5 сек	<input type="checkbox"/> да <input type="checkbox"/> нет
34.	Правильно интерпретировал ритм	<input type="checkbox"/> да <input type="checkbox"/> нет
35.	Безопасно осуществил показанную дефибрилляцию	<input type="checkbox"/> да <input type="checkbox"/> нет
36.	Незамедлительно провел показанную дефибрилляцию	<input type="checkbox"/> да <input type="checkbox"/> нет
37.	Не проводил оценку показателей жизнедеятельности сразу после дефибрилляции	<input type="checkbox"/> да <input type="checkbox"/> нет
38.	Дал команду или самостоятельно продолжил компрессии грудной клетки и вентиляцию легких дыхательным мешком с подключенным кислородом, в соотношении компрессии: вентиляция 30:2	<input type="checkbox"/> да <input type="checkbox"/> нет
39.	Правильно использовал орофарингеальный воздуховод	<input type="checkbox"/> да <input type="checkbox"/> нет
40.	Дал команду или самостоятельно использовал устройство контроля качества проведения непрямого массажа сердца	<input type="checkbox"/> да <input type="checkbox"/> нет
41.	Обеспечил подготовку шприца с эпинефрином (1 мл 0,1% раствора)	<input type="checkbox"/> да <input type="checkbox"/> нет
42.	Обеспечил подготовку шприца с 20 мл кристаллоидного раствора	<input type="checkbox"/> да <input type="checkbox"/> нет
43.	Через две минуты приготовился оценивать ритм	<input type="checkbox"/> да <input type="checkbox"/> нет
44.	Дал команду «Стоп компрессии» (спустя 2 минуты)	<input type="checkbox"/> да <input type="checkbox"/> нет

45.	Правильно интерпретировал ритм	<input type="checkbox"/> да <input type="checkbox"/> нет
46.	Дал команду или самостоятельно продолжил компрессии грудной клетки и вентиляцию легких дыхательным мешком с подключенным кислородом, в соотношении компрессии: вентиляция 30:2	<input type="checkbox"/> да <input type="checkbox"/> нет
47.	Обеспечил введение набранного эпинефрина	<input type="checkbox"/> да <input type="checkbox"/> нет
48.	Обеспечил промывание вены 20 мл кристаллоидного раствора	<input type="checkbox"/> да <input type="checkbox"/> нет
49.	Использовал дефибрилятор только при развитии фибрилляции желудочков или желудочковой тахикардии без пульса	<input type="checkbox"/> да <input type="checkbox"/> нет
50.	Вводил эпинефрин только по показаниям (развитие асистолии)	<input type="checkbox"/> да <input type="checkbox"/> нет
51.	Вводил амиодарон при отсутствии показаний	<input type="checkbox"/> да <input type="checkbox"/> нет
52.	Благоприятное заключение эксперта	<input type="checkbox"/> да <input type="checkbox"/> нет

Ситуация 3 Анафилактический шок (АШ)

№ п/п	Действия аккредитуемого лица	Критерии оценки
1.	Убедился в отсутствии опасности для себя и пострадавшего (осмотрелся, жест безопасности)	<input type="checkbox"/> да <input type="checkbox"/> нет
2.	Оценил сознание	<input type="checkbox"/> да <input type="checkbox"/> нет
3.	Обеспечил наличие укладки, а также призвал помощника (ов)	<input type="checkbox"/> да <input type="checkbox"/> нет
4.	Надел перчатки и предложил помощнику их надеть	<input type="checkbox"/> да <input type="checkbox"/> нет
5.	A - Правильно оценил проходимость дыхательных путей	<input type="checkbox"/> да <input type="checkbox"/> нет
6.	B – Правильно и полно оценил деятельность дыхательной системы (пульсоксиметрия, аускультация, перкуссия, подсчет ЧДД, обследование трахеи и вены шеи)	<input type="checkbox"/> да <input type="checkbox"/> нет
7.	Обеспечил кислородотерапию по показаниям	<input type="checkbox"/> да <input type="checkbox"/> нет
8.	C - Правильно и полно оценил деятельность сердечно-сосудистой системы (оценка периферического пульса, измерение АД, аускультация сердца, снятие ЭКГ, забор крови, проверка симптома белого пятна, оценка цвета кожных покровов)	<input type="checkbox"/> да <input type="checkbox"/> нет
9.	Обеспечил внутривенный доступ	<input type="checkbox"/> да <input type="checkbox"/> нет
10.	Верно наложил электроды	<input type="checkbox"/> да <input type="checkbox"/> нет
11.	Правильно интерпретировал ЭКГ	<input type="checkbox"/> да <input type="checkbox"/> нет
12.	D - Правильно и полно оценил неврологический статус (реакция зрачков, глюкометрия и правильная её интерпретация, оценка тонуса мышц)	<input type="checkbox"/> да <input type="checkbox"/> нет
13.	E - Правильно и полно оценил показатели общего состояния (пальпация живота, пальпация пульса на бедренных артериях, осмотр спины, голеней и стоп, измерение температуры тела, ректальное исследование по показаниям)	<input type="checkbox"/> да <input type="checkbox"/> нет
14.	Правильно вызвал СМП	<input type="checkbox"/> да <input type="checkbox"/> нет
15.	Правильно установил диагноз и сообщил о нем при вызове СМП	<input type="checkbox"/> да <input type="checkbox"/> нет
16.	Применил адреналин	<input type="checkbox"/> да <input type="checkbox"/> нет
17.	Использовал верные дозировки адреналина	<input type="checkbox"/> да <input type="checkbox"/> нет
18.	Использовал оптимальный способ введения адреналина	<input type="checkbox"/> да <input type="checkbox"/> нет
19.	Использовал дополнительные препараты	<input type="checkbox"/> да <input type="checkbox"/> нет
20.	Соблюдал приоритетность введения ЛС	<input type="checkbox"/> да <input type="checkbox"/> нет
21.	Соблюдал последовательность ABCDE - осмотра	<input type="checkbox"/> да <input type="checkbox"/> нет
22.	Предпринял попытку повторного ABCDE - осмотра	<input type="checkbox"/> да <input type="checkbox"/> нет
23.	Использовал только показанные лекарст. препараты (не применял нашатырный спирт и др.)	<input type="checkbox"/> да <input type="checkbox"/> нет
24.	Комментировал свои действия вслух (применял навык, обеспечивающий	<input type="checkbox"/> да <input type="checkbox"/> нет

	работу в команде)	
При остановке кровообращения		
25.	Громко обратился к пациенту «Вы меня слышите?»	<input type="checkbox"/> да <input type="checkbox"/> нет
26.	Определил наличие дыхания (по методике «слышу, вижу, ощущаю»)	<input type="checkbox"/> да <input type="checkbox"/> нет
27.	Дал команду или самостоятельно начал компрессии грудной клетки	<input type="checkbox"/> да <input type="checkbox"/> нет
28.	Обеспечил подключение источника кислорода к дыхательному мешку	<input type="checkbox"/> да <input type="checkbox"/> нет
29.	Начал искусственную вентиляцию легких дыхательным мешком с подключенным кислородом в соотношении компрессии: вентиляция 30:2 или дал команду	<input type="checkbox"/> да <input type="checkbox"/> нет
30.	Убедился, что электроды монитора подключены, при этом не прерывая компрессий	<input type="checkbox"/> да <input type="checkbox"/> нет
31.	Прервал компрессии грудной клетки и вентиляцию легких дыхательным мешком для оценки ритма	<input type="checkbox"/> да <input type="checkbox"/> нет
32.	Потратил на оценку ритма не более 5 сек	<input type="checkbox"/> да <input type="checkbox"/> нет
33.	Правильно интерпретировал ритм	<input type="checkbox"/> да <input type="checkbox"/> нет
34.	Безопасно осуществил показанную дефибрилляцию	<input type="checkbox"/> да <input type="checkbox"/> нет
35.	Незамедлительно провел показанную дефибрилляцию	<input type="checkbox"/> да <input type="checkbox"/> нет
36.	Не проводил оценку показателей жизнедеятельности сразу после дефибрилляции	<input type="checkbox"/> да <input type="checkbox"/> нет
37.	Дал команду или самостоятельно продолжил компрессии грудной клетки и вентиляцию легких дыхательным мешком с подключенным кислородом, в соотношении компрессии: вентиляция 30:2	<input type="checkbox"/> да <input type="checkbox"/> нет
38.	Правильно использовал орофарингеальный воздуховод	<input type="checkbox"/> да <input type="checkbox"/> нет
39.	Дал команду или самостоятельно использовал устройство контроля качества проведения непрямого массажа сердца	<input type="checkbox"/> да <input type="checkbox"/> нет
40.	Обеспечил подготовку шприца с эпинефрином (1 мл 0,1% раствора)	<input type="checkbox"/> да <input type="checkbox"/> нет
41.	Обеспечил подготовку шприца с 20 мл кристаллоидного раствора	<input type="checkbox"/> да <input type="checkbox"/> нет
42.	Через две минуты приготовился оценивать ритм	<input type="checkbox"/> да <input type="checkbox"/> нет
43.	Дал команду «Стоп компрессии» (спустя 2 минуты)	<input type="checkbox"/> да <input type="checkbox"/> нет
44.	Правильно интерпретировал ритм	<input type="checkbox"/> да <input type="checkbox"/> нет
45.	Дал команду или самостоятельно продолжил компрессии грудной клетки и вентиляцию легких дыхательным мешком с подключенным кислородом, в соотношении компрессии: вентиляция 30:2	<input type="checkbox"/> да <input type="checkbox"/> нет
46.	Обеспечил введение набранного эпинефрина	<input type="checkbox"/> да <input type="checkbox"/> нет
47.	Обеспечил промывание вены 20 мл кристаллоидного раствора	<input type="checkbox"/> да <input type="checkbox"/> нет
48.	Использовал дефибриллятор только при развитии фибрилляции желудочков или желудочковой тахикардии без пульса	<input type="checkbox"/> да <input type="checkbox"/> нет
49.	Вводил эпинефрин только по показаниям (развитие асистолии)	<input type="checkbox"/> да <input type="checkbox"/> нет
50.	Вводил амиодарон при отсутствии показаний	<input type="checkbox"/> да <input type="checkbox"/> нет
51.	Благоприятное заключение эксперта	<input type="checkbox"/> да <input type="checkbox"/> нет

Ситуация 4 Желудочно-кишечное кровотечение (ЖКК)

№ п/п	Действия аккредитуемого лица	Критерии оценки
1.	Убедился в отсутствии опасности для себя и пострадавшего (осмотрелся, жест безопасности)	<input type="checkbox"/> да <input type="checkbox"/> нет
2.	Оценил сознание	<input type="checkbox"/> да <input type="checkbox"/> нет
3.	Обеспечил наличие укладки, а также призвал помощника (ов)	<input type="checkbox"/> да <input type="checkbox"/> нет
4.	Надел перчатки и предложил помощнику их надеть	<input type="checkbox"/> да <input type="checkbox"/> нет
5.	А - Правильно оценил проходимость дыхательных путей	<input type="checkbox"/> да <input type="checkbox"/> нет

6.	B – Правильно и полно оценил деятельность дыхательной системы (пульсоксиметрия, аускультация, перкуссия, подсчет ЧДД, обследование трахеи и вены шеи)	<input type="checkbox"/> да <input type="checkbox"/> нет
7.	Обеспечил кислородотерапию по показаниям	<input type="checkbox"/> да <input type="checkbox"/> нет
8.	C - Правильно и полно оценил деятельность сердечно-сосудистой системы (оценка периферического пульса, измерение АД, аускультация сердца, снятие ЭКГ, забор крови, проверка симптома белого пятна, оценка цвета кожных покровов)	<input type="checkbox"/> да <input type="checkbox"/> нет
9.	Обеспечил внутривенный доступ	<input type="checkbox"/> да <input type="checkbox"/> нет
10.	Верно наложил электроды	<input type="checkbox"/> да <input type="checkbox"/> нет
11.	Правильно интерпретировал ЭКГ	<input type="checkbox"/> да <input type="checkbox"/> нет
12.	D - Правильно и полно оценил неврологический статус (реакция зрачков, глюкометрия и правильная её интерпретация, оценка тонуса мышц)	<input type="checkbox"/> да <input type="checkbox"/> нет
13.	E - Правильно и полно оценил показатели общего состояния (пальпация живота, пальпация пульса на бедренных артериях, осмотр спины, голеней и стоп, измерение температуры тела, ректальное исследование по показаниям)	<input type="checkbox"/> да <input type="checkbox"/> нет
14.	Правильно вызвал СМП	<input type="checkbox"/> да <input type="checkbox"/> нет
15.	Правильно установил диагноз и сообщил о нем при вызове СМП	<input type="checkbox"/> да <input type="checkbox"/> нет
16.	Применил инфузную терапию	<input type="checkbox"/> да <input type="checkbox"/> нет
17.	Использовал верный объём и скорость введения	<input type="checkbox"/> да <input type="checkbox"/> нет
18.	Использовал дополнительные препараты	<input type="checkbox"/> да <input type="checkbox"/> нет
19.	Соблюдал приоритетность введения ЛС	<input type="checkbox"/> да <input type="checkbox"/> нет
20.	Соблюдал последовательность ABCDE - осмотра	<input type="checkbox"/> да <input type="checkbox"/> нет
21.	Предпринял попытку повторного ABCDE - осмотра	<input type="checkbox"/> да <input type="checkbox"/> нет
22.	Использовал только показанные лекарственные препараты (не применял нашатырный спирт и др.)	<input type="checkbox"/> да <input type="checkbox"/> нет
23.	Комментировал свои действия вслух (применял навык, обеспечивающий работу в команде)	<input type="checkbox"/> да <input type="checkbox"/> нет
При остановке кровообращения		
24.	Громко обратился к пациенту «Вы меня слышите?»	<input type="checkbox"/> да <input type="checkbox"/> нет
25.	Определил наличие дыхания (по методике «слышу, вижу, ощущаю»)	<input type="checkbox"/> да <input type="checkbox"/> нет
26.	Дал команду или самостоятельно начал компрессии грудной клетки	<input type="checkbox"/> да <input type="checkbox"/> нет
27.	Обеспечил подключение источника кислорода к дыхательному мешку	<input type="checkbox"/> да <input type="checkbox"/> нет
28.	Начал искусственную вентиляцию легких дыхательным мешком с подключенным кислородом в соотношении компрессии: вентиляция 30:2 или дал команду	<input type="checkbox"/> да <input type="checkbox"/> нет
29.	Убедился, что электроды монитора подключены, при этом не прерывая компрессий	<input type="checkbox"/> да <input type="checkbox"/> нет
30.	Прервал компрессии грудной клетки и вентиляцию легких дыхательным мешком для оценки ритма	<input type="checkbox"/> да <input type="checkbox"/> нет
31.	Потратил на оценку ритма не более 5 сек	<input type="checkbox"/> да <input type="checkbox"/> нет
32.	Правильно интерпретировал ритм	<input type="checkbox"/> да <input type="checkbox"/> нет
33.	Безопасно осуществил показанную дефибрилляцию	<input type="checkbox"/> да <input type="checkbox"/> нет
34.	Незамедлительно провел показанную дефибрилляцию	<input type="checkbox"/> да <input type="checkbox"/> нет
35.	Не проводил оценку показателей жизнедеятельности сразу после дефибрилляции	<input type="checkbox"/> да <input type="checkbox"/> нет
36.	Дал команду или самостоятельно продолжил компрессии грудной клетки и вентиляцию легких дыхательным мешком с подключенным кислородом, в соотношении компрессии: вентиляция 30:2	<input type="checkbox"/> да <input type="checkbox"/> нет
37.	Правильно использовал орофарингеальный воздуховод	<input type="checkbox"/> да <input type="checkbox"/> нет

38.	Дал команду или самостоятельно использовал устройство контроля качества проведения непрямого массажа сердца	<input type="checkbox"/> да <input type="checkbox"/> нет
39.	Обеспечил подготовку шприца с эпинефрином (1 мл 0,1% раствора)	<input type="checkbox"/> да <input type="checkbox"/> нет
40.	Обеспечил подготовку шприца с 20 мл кристаллоидного раствора	<input type="checkbox"/> да <input type="checkbox"/> нет
41.	Через две минуты приготовился оценивать ритм	<input type="checkbox"/> да <input type="checkbox"/> нет
42.	Дал команду «Стоп компрессии» (спустя 2 минуты)	<input type="checkbox"/> да <input type="checkbox"/> нет
43.	Правильно интерпретировал ритм	<input type="checkbox"/> да <input type="checkbox"/> нет
44.	Дал команду или самостоятельно продолжил компрессии грудной клетки и вентиляцию легких дыхательным мешком с подключенным кислородом, в соотношении компрессии: вентиляция 30:2	<input type="checkbox"/> да <input type="checkbox"/> нет
45.	Обеспечил введение набранного эпинефрина	<input type="checkbox"/> да <input type="checkbox"/> нет
46.	Обеспечил промывание вены 20 мл кристаллоидного раствора	<input type="checkbox"/> да <input type="checkbox"/> нет
47.	Использовал дефибрилятор только при развитии фибрилляции желудочков или желудочковой тахикардии без пульса	<input type="checkbox"/> да <input type="checkbox"/> нет
48.	Вводил эпинефрин только по показаниям (развитие асистолии)	<input type="checkbox"/> да <input type="checkbox"/> нет
49.	Вводил амиодарон при отсутствии показаний	<input type="checkbox"/> да <input type="checkbox"/> нет
50.	Благоприятное заключение эксперта	<input type="checkbox"/> да <input type="checkbox"/> нет

Ситуация 5 Бронхообструктивный синдром на фоне бронхиальной астмы (БОС)

№ п/п	Действия аккредитуемого лица	Критерии оценки
1.	Убедился в отсутствии опасности для себя и пострадавшего (осмотрелся, жест безопасности)	<input type="checkbox"/> да <input type="checkbox"/> нет
2.	Оценил сознание	<input type="checkbox"/> да <input type="checkbox"/> нет
3.	Обеспечил наличие укладки, а также призвал помощника (ов)	<input type="checkbox"/> да <input type="checkbox"/> нет
4.	Надел перчатки и предложил помощнику их надеть	<input type="checkbox"/> да <input type="checkbox"/> нет
5.	A - Правильно оценил проходимость дыхательных путей	<input type="checkbox"/> да <input type="checkbox"/> нет
6.	B – Правильно и полно оценил деятельность дыхательной системы (пульсоксиметрия, аускультация, перкуссия, подсчет ЧДД, обследование трахеи и вены шеи)	<input type="checkbox"/> да <input type="checkbox"/> нет
7.	Обеспечил кислородотерапию по показаниям	<input type="checkbox"/> да <input type="checkbox"/> нет
8.	C - Правильно и полно оценил деятельность сердечно-сосудистой системы (оценка периферического пульса, измерение АД, аускультация сердца, снятие ЭКГ, забор крови, проверка симптома белого пятна, оценка цвета кожных покровов)	<input type="checkbox"/> да <input type="checkbox"/> нет
9.	Обеспечил внутривенный доступ	<input type="checkbox"/> да <input type="checkbox"/> нет
10.	Верно наложил электроды	<input type="checkbox"/> да <input type="checkbox"/> нет
11.	Правильно интерпретировал ЭКГ	<input type="checkbox"/> да <input type="checkbox"/> нет
12.	D - Правильно и полно оценил неврологический статус (реакция зрачков, оценка уровня глюкозы капиллярной крови с использованием глюкометра, правильная интерпретация результата, оценка тонуса мышц)	<input type="checkbox"/> да <input type="checkbox"/> нет
13.	E - Правильно и полно оценил показатели общего состояния (пальпация живота, пальпация пульса на бедренных артериях, осмотр спины, голеней и стоп, измерение температуры тела, ректальное исследование по показаниям)	<input type="checkbox"/> да <input type="checkbox"/> нет
14.	Правильно вызвал СМП	<input type="checkbox"/> да <input type="checkbox"/> нет
15.	Правильно установил диагноз и сообщил о нем при вызове СМП	<input type="checkbox"/> да <input type="checkbox"/> нет
16.	Применил сальбутамол	<input type="checkbox"/> да <input type="checkbox"/> нет
17.	Использовал верную дозировку сальбутамола	<input type="checkbox"/> да <input type="checkbox"/> нет
18.	Использовал оптимальный способ подачи сальбутамола	

19.	Использовал дополнительные препараты	<input type="checkbox"/> да <input type="checkbox"/> нет
20.	Соблюдал приоритетность введения ЛС	<input type="checkbox"/> да <input type="checkbox"/> нет
21.	Соблюдал последовательность ABCDE - осмотра	<input type="checkbox"/> да <input type="checkbox"/> нет
22.	Предпринял попытку повторного ABCDE - осмотра	<input type="checkbox"/> да <input type="checkbox"/> нет
23.	Использовал только показанные лекарст. препараты (не применял нашатырный спирт и др.)	<input type="checkbox"/> да <input type="checkbox"/> нет
24.	Комментировал свои действия вслух (применял навык, обеспечивающий работу в команде)	<input type="checkbox"/> да <input type="checkbox"/> нет
При остановке кровообращения		
25.	Громко обратился к пациенту «Вы меня слышите?»	<input type="checkbox"/> да <input type="checkbox"/> нет
26.	Определил наличие дыхания (по методике «слышу, вижу, ощущаю»)	<input type="checkbox"/> да <input type="checkbox"/> нет
27.	Дал команду или самостоятельно начал компрессии грудной клетки	<input type="checkbox"/> да <input type="checkbox"/> нет
28.	Обеспечил подключение источника кислорода к дыхательному мешку	<input type="checkbox"/> да <input type="checkbox"/> нет
29.	Начал искусственную вентиляцию легких дыхательным мешком с подключенным кислородом в соотношении компрессии: вентиляция 30:2 или дал команду	<input type="checkbox"/> да <input type="checkbox"/> нет
30.	Убедился, что электроды монитора подключены, при этом не прерывая компрессий	<input type="checkbox"/> да <input type="checkbox"/> нет
31.	Прервал компрессии грудной клетки и вентиляцию легких дыхательным мешком для оценки ритма	<input type="checkbox"/> да <input type="checkbox"/> нет
32.	Потратил на оценку ритма не более 5 сек	<input type="checkbox"/> да <input type="checkbox"/> нет
33.	Правильно интерпретировал ритм	<input type="checkbox"/> да <input type="checkbox"/> нет
34.	Безопасно осуществил показанную дефибрилляцию	<input type="checkbox"/> да <input type="checkbox"/> нет
35.	Незамедлительно провел показанную дефибрилляцию	<input type="checkbox"/> да <input type="checkbox"/> нет
36.	Не проводил оценку показателей жизнедеятельности сразу после дефибрилляции	<input type="checkbox"/> да <input type="checkbox"/> нет
37.	Дал команду или самостоятельно продолжил компрессии грудной клетки и вентиляцию легких дыхательным мешком с подключенным кислородом, в соотношении компрессии: вентиляция 30:2	<input type="checkbox"/> да <input type="checkbox"/> нет
38.	Правильно использовал орофарингеальный воздуховод	<input type="checkbox"/> да <input type="checkbox"/> нет
39.	Дал команду или самостоятельно использовал устройство контроля качества проведения непрямого массажа сердца	<input type="checkbox"/> да <input type="checkbox"/> нет
40.	Обеспечил подготовку шприца с эпинефрином (1 мл 0,1% раствора)	<input type="checkbox"/> да <input type="checkbox"/> нет
41.	Обеспечил подготовку шприца с 20 мл кристаллоидного раствора	<input type="checkbox"/> да <input type="checkbox"/> нет
42.	Через две минуты приготовился оценивать ритм	<input type="checkbox"/> да <input type="checkbox"/> нет
43.	Дал команду «Стоп компрессии» (спустя 2 минуты)	<input type="checkbox"/> да <input type="checkbox"/> нет
44.	Правильно интерпретировал ритм	<input type="checkbox"/> да <input type="checkbox"/> нет
45.	Дал команду или самостоятельно продолжил компрессии грудной клетки и вентиляцию легких дыхательным мешком с подключенным кислородом, в соотношении компрессии: вентиляция 30:2	<input type="checkbox"/> да <input type="checkbox"/> нет
46.	Обеспечил введение набранного эпинефрина	<input type="checkbox"/> да <input type="checkbox"/> нет
47.	Обеспечил промывание вены 20 мл кристаллоидного раствора	<input type="checkbox"/> да <input type="checkbox"/> нет
48.	Использовал дефибриллятор только при развитии фибрилляции желудочков или желудочковой тахикардии без пульса	<input type="checkbox"/> да <input type="checkbox"/> нет
49.	Вводил эпинефрин только по показаниям (развитие асистолии)	<input type="checkbox"/> да <input type="checkbox"/> нет
50.	Вводил амиодарон при отсутствии показаний	<input type="checkbox"/> да <input type="checkbox"/> нет
51.	Благоприятное заключение эксперта	<input type="checkbox"/> да <input type="checkbox"/> нет

Ситуация 6 Тромбоэмболия легочной артерии (ТЭЛА)

№ п/п	Действия аккредитуемого лица	Критерии оценки
1.	Убедился в отсутствии опасности для себя и пострадавшего (осмотрелся, жест безопасности)	<input type="checkbox"/> да <input type="checkbox"/> нет
2.	Оценил сознание	<input type="checkbox"/> да <input type="checkbox"/> нет
3.	Обеспечил наличие укладки, а также призвал помощника (ов)	<input type="checkbox"/> да <input type="checkbox"/> нет
4.	Надел перчатки и предложил помощнику их надеть	<input type="checkbox"/> да <input type="checkbox"/> нет
5.	А - Правильно оценил проходимость дыхательных путей	<input type="checkbox"/> да <input type="checkbox"/> нет
6.	В – Правильно и полно оценил деятельность дыхательной системы (пульсоксиметрия, аускультация, перкуссия, подсчет ЧДД, обследование трахеи и вены шеи)	<input type="checkbox"/> да <input type="checkbox"/> нет
7.	Обеспечил кислородотерапию по показаниям	<input type="checkbox"/> да <input type="checkbox"/> нет
8.	С - Правильно и полно оценил деятельность сердечно-сосудистой системы (оценка периферического пульса, измерение АД, аускультация сердца, снятие ЭКГ, забор крови, проверка симптома белого пятна, оценка цвета кожных покровов)	<input type="checkbox"/> да <input type="checkbox"/> нет
9.	Обеспечил внутривенный доступ	<input type="checkbox"/> да <input type="checkbox"/> нет
10.	Верно наложил электроды	<input type="checkbox"/> да <input type="checkbox"/> нет
11.	Правильно интерпретировал ЭКГ	<input type="checkbox"/> да <input type="checkbox"/> нет
12.	Д - Правильно и полно оценил неврологический статус (реакция зрачков, оценка уровня глюкозы капиллярной крови с использованием глюкометра, правильная интерпретация результата, оценка тонуса мышц)	<input type="checkbox"/> да <input type="checkbox"/> нет
13.	Е - Правильно и полно оценил показатели общего состояния (пальпация живота, пальпация пульса на бедренных артериях, осмотр спины, голеней и стоп, измерение температуры тела, ректальное исследование по показаниям)	<input type="checkbox"/> да <input type="checkbox"/> нет
14.	Правильно вызвал СМП	<input type="checkbox"/> да <input type="checkbox"/> нет
15.	Правильно установил диагноз и сообщил о нем при вызове СМП	<input type="checkbox"/> да <input type="checkbox"/> нет
16.	Применил гепарин	<input type="checkbox"/> да <input type="checkbox"/> нет
17.	Использовал верную дозировку гепарина	<input type="checkbox"/> да <input type="checkbox"/> нет
18.	Использовал оптимальный способ введения гепарина	
19.	Использовал дополнительные препараты	<input type="checkbox"/> да <input type="checkbox"/> нет
20.	Соблюдал приоритетность введения ЛС	<input type="checkbox"/> да <input type="checkbox"/> нет
21.	Соблюдал последовательность ABCDE - осмотра	<input type="checkbox"/> да <input type="checkbox"/> нет
22.	Предпринял попытку повторного ABCDE - осмотра	<input type="checkbox"/> да <input type="checkbox"/> нет
23.	Использовал только показанные лекарст. препараты (не применял нашатырный спирт и др.)	<input type="checkbox"/> да <input type="checkbox"/> нет
24.	Комментировал свои действия вслух (применял навык, обеспечивающий работу в команде)	<input type="checkbox"/> да <input type="checkbox"/> нет
При остановке кровообращения		
25.	Громко обратился к пациенту «Вы меня слышите?»	<input type="checkbox"/> да <input type="checkbox"/> нет
26.	Определил наличие дыхания (по методике «слышу, вижу, ощущаю»)	<input type="checkbox"/> да <input type="checkbox"/> нет
27.	Дал команду или самостоятельно начал компрессии грудной клетки	<input type="checkbox"/> да <input type="checkbox"/> нет
28.	Обеспечил подключение источника кислорода к дыхательному мешку	<input type="checkbox"/> да <input type="checkbox"/> нет
29.	Начал искусственную вентиляцию легких дыхательным мешком с подключенным кислородом в соотношении компрессии: вентиляция 30:2 или дал команду	<input type="checkbox"/> да <input type="checkbox"/> нет
30.	Убедился, что электроды монитора подключены, при этом не прерывая компрессий	<input type="checkbox"/> да <input type="checkbox"/> нет
31.	Прервал компрессии грудной клетки и вентиляцию легких дыхательным мешком для оценки ритма	<input type="checkbox"/> да <input type="checkbox"/> нет

32.	Потратил на оценку ритма не более 5 сек	<input type="checkbox"/> да <input type="checkbox"/> нет
33.	Правильно интерпретировал ритм	<input type="checkbox"/> да <input type="checkbox"/> нет
34.	Безопасно осуществил показанную дефибрилляцию	<input type="checkbox"/> да <input type="checkbox"/> нет
35.	Незамедлительно провел показанную дефибрилляцию	<input type="checkbox"/> да <input type="checkbox"/> нет
36.	Не проводил оценку показателей жизнедеятельности сразу после дефибрилляции	<input type="checkbox"/> да <input type="checkbox"/> нет
37.	Дал команду или самостоятельно продолжил компрессии грудной клетки и вентиляцию легких дыхательным мешком с подключенным кислородом, в соотношении компрессии: вентиляция 30:2	<input type="checkbox"/> да <input type="checkbox"/> нет
38.	Правильно использовал орофарингеальный воздуховод	<input type="checkbox"/> да <input type="checkbox"/> нет
39.	Дал команду или самостоятельно использовал устройство контроля качества проведения непрямого массажа сердца	<input type="checkbox"/> да <input type="checkbox"/> нет
40.	Обеспечил подготовку шприца с эпинефрином (1 мл 0,1% раствора)	<input type="checkbox"/> да <input type="checkbox"/> нет
41.	Обеспечил подготовку шприца с 20 мл кристаллоидного раствора	<input type="checkbox"/> да <input type="checkbox"/> нет
42.	Через две минуты приготовился оценивать ритм	<input type="checkbox"/> да <input type="checkbox"/> нет
43.	Дал команду «Стоп компрессии» (спустя 2 минуты)	<input type="checkbox"/> да <input type="checkbox"/> нет
44.	Правильно интерпретировал ритм	<input type="checkbox"/> да <input type="checkbox"/> нет
45.	Дал команду или самостоятельно продолжил компрессии грудной клетки и вентиляцию легких дыхательным мешком с подключенным кислородом, в соотношении компрессии: вентиляция 30:2	<input type="checkbox"/> да <input type="checkbox"/> нет
46.	Обеспечил введение набранного эпинефрина	<input type="checkbox"/> да <input type="checkbox"/> нет
47.	Обеспечил промывание вены 20 мл кристаллоидного раствора	<input type="checkbox"/> да <input type="checkbox"/> нет
48.	Использовал дефибриллятор только при развитии фибрилляции желудочков или желудочковой тахикардии без пульса	<input type="checkbox"/> да <input type="checkbox"/> нет
49.	Вводил эпинефрин только по показаниям (развитие асистолии)	<input type="checkbox"/> да <input type="checkbox"/> нет
50.	Вводил амиодарон при отсутствии показаний	<input type="checkbox"/> да <input type="checkbox"/> нет
51.	Благоприятное заключение эксперта	<input type="checkbox"/> да <input type="checkbox"/> нет

Ситуация 7 Спонтанный пневмоторакс (Обструктивный шок)

№ п/п	Действия аккредитуемого лица	Критерии оценки
1.	Убедился в отсутствии опасности для себя и пострадавшего (осмотрелся, жест безопасности)	<input type="checkbox"/> да <input type="checkbox"/> нет
2.	Оценил сознание	<input type="checkbox"/> да <input type="checkbox"/> нет
3.	Обеспечил наличие укладки, а также призвал помощника (ов)	<input type="checkbox"/> да <input type="checkbox"/> нет
4.	Надел перчатки и предложил помощнику их надеть	<input type="checkbox"/> да <input type="checkbox"/> нет
5.	A - Правильно оценил проходимость дыхательных путей	<input type="checkbox"/> да <input type="checkbox"/> нет
6.	B – Правильно и полно оценил деятельность дыхательной системы (пульсоксиметрия, аускультация, перкуссия, подсчет ЧДД, обследование трахеи и вены шеи)	<input type="checkbox"/> да <input type="checkbox"/> нет
7.	Обеспечил кислородотерапию по показаниям	<input type="checkbox"/> да <input type="checkbox"/> нет
8.	C - Правильно и полно оценил деятельность сердечно-сосудистой системы (оценка периферического пульса, измерение АД, аускультация сердца, снятие ЭКГ, забор крови, проверка симптома белого пятна, оценка цвета кожных покровов)	<input type="checkbox"/> да <input type="checkbox"/> нет
9.	Обеспечил внутривенный доступ	<input type="checkbox"/> да <input type="checkbox"/> нет
10.	Верно наложил электроды	<input type="checkbox"/> да <input type="checkbox"/> нет
11.	Правильно интерпретировал ЭКГ	<input type="checkbox"/> да <input type="checkbox"/> нет
12.	D - Правильно и полно оценил неврологический статус (реакция зрачков, оценка уровня глюкозы капиллярной крови с использованием глюкомет-	<input type="checkbox"/> да <input type="checkbox"/> нет

	ра, правильная интерпретация результата, оценка тонуса мышц)	
13.	Е - Правильно и полно оценил показатели общего состояния (пальпация живота, пальпация пульса на бедренных артериях, осмотр спины, голени и стоп, измерение температуры тела, ректальное исследование по показаниям)	<input type="checkbox"/> да <input type="checkbox"/> нет
14.	Правильно вызвал СМП	<input type="checkbox"/> да <input type="checkbox"/> нет
15.	Правильно установил диагноз и сообщил о нем при вызове СМП	<input type="checkbox"/> да <input type="checkbox"/> нет
16.	Верно выполнил пункцию плевральной полости	<input type="checkbox"/> да <input type="checkbox"/> нет
17.	Соблюдал последовательность ABCDE - осмотра	<input type="checkbox"/> да <input type="checkbox"/> нет
18.	Предпринял попытку повторного ABCDE - осмотра	
19.	Использовал только показанные лекарственные препараты (не применял нашатырный спирт и др.)	<input type="checkbox"/> да <input type="checkbox"/> нет
20.	Комментировал свои действия вслух (применял навык, обеспечивающий работу в команде)	<input type="checkbox"/> да <input type="checkbox"/> нет
При остановке кровообращения		
21.	Громко обратился к пациенту «Вы меня слышите?»	<input type="checkbox"/> да <input type="checkbox"/> нет
22.	Определил наличие дыхания (по методике «слышу, вижу, ощущаю»)	<input type="checkbox"/> да <input type="checkbox"/> нет
23.	Дал команду или самостоятельно начал компрессии грудной клетки	<input type="checkbox"/> да <input type="checkbox"/> нет
24.	Обеспечил подключение источника кислорода к дыхательному мешку	<input type="checkbox"/> да <input type="checkbox"/> нет
25.	Начал искусственную вентиляцию легких дыхательным мешком с подключенным кислородом в соотношении компрессии: вентиляция 30:2 или дал команду	<input type="checkbox"/> да <input type="checkbox"/> нет
26.	Убедился, что электроды монитора подключены, при этом не прерывая компрессий	<input type="checkbox"/> да <input type="checkbox"/> нет
27.	Прервал компрессии грудной клетки и вентиляцию легких дыхательным мешком для оценки ритма	<input type="checkbox"/> да <input type="checkbox"/> нет
28.	Потратил на оценку ритма не более 5 сек	<input type="checkbox"/> да <input type="checkbox"/> нет
29.	Правильно интерпретировал ритм	<input type="checkbox"/> да <input type="checkbox"/> нет
30.	Безопасно осуществил показанную дефибрилляцию	<input type="checkbox"/> да <input type="checkbox"/> нет
31.	Незамедлительно провел показанную дефибрилляцию	<input type="checkbox"/> да <input type="checkbox"/> нет
32.	Не проводил оценку показателей жизнедеятельности сразу после дефибрилляции	<input type="checkbox"/> да <input type="checkbox"/> нет
33.	Дал команду или самостоятельно продолжил компрессии грудной клетки и вентиляцию легких дыхательным мешком с подключенным кислородом, в соотношении компрессии: вентиляция 30:2	<input type="checkbox"/> да <input type="checkbox"/> нет
34.	Правильно использовал орофарингеальный воздуховод	<input type="checkbox"/> да <input type="checkbox"/> нет
35.	Дал команду или самостоятельно использовал устройство контроля качества проведения непрямого массажа сердца	<input type="checkbox"/> да <input type="checkbox"/> нет
36.	Обеспечил подготовку шприца с эпинефрином (1 мл 0,1% раствора)	<input type="checkbox"/> да <input type="checkbox"/> нет
37.	Обеспечил подготовку шприца с 20 мл кристаллоидного раствора	<input type="checkbox"/> да <input type="checkbox"/> нет
38.	Через две минуты приготовился оценивать ритм	<input type="checkbox"/> да <input type="checkbox"/> нет
39.	Дал команду «Стоп компрессии» (спустя 2 минуты)	<input type="checkbox"/> да <input type="checkbox"/> нет
40.	Правильно интерпретировал ритм	<input type="checkbox"/> да <input type="checkbox"/> нет
41.	Дал команду или самостоятельно продолжил компрессии грудной клетки и вентиляцию легких дыхательным мешком с подключенным кислородом, в соотношении компрессии: вентиляция 30:2	<input type="checkbox"/> да <input type="checkbox"/> нет
42.	Обеспечил введение набранного эпинефрина	<input type="checkbox"/> да <input type="checkbox"/> нет
43.	Обеспечил промывание вены 20 мл кристаллоидного раствора	<input type="checkbox"/> да <input type="checkbox"/> нет
44.	Использовал дефибриллятор только при развитии фибрилляции желудочков или желудочковой тахикардии без пульса	<input type="checkbox"/> да <input type="checkbox"/> нет
45.	Вводил эпинефрин только по показаниям (развитие асистолии)	<input type="checkbox"/> да <input type="checkbox"/> нет

46.	Вводил амиодарон при отсутствии показаний	<input type="checkbox"/> да <input type="checkbox"/> нет
47.	Благоприятное заключение эксперта	<input type="checkbox"/> да <input type="checkbox"/> нет

Ситуация 8 Гипогликемия

№ п/п	Действия аккредитуемого лица	Критерии оценки
1.	Убедился в отсутствии опасности для себя и пострадавшего (осмотрелся, жест безопасности)	<input type="checkbox"/> да <input type="checkbox"/> нет
2.	Оценил сознание	<input type="checkbox"/> да <input type="checkbox"/> нет
3.	Обеспечил наличие укладки, а также призвал помощника (ов)	<input type="checkbox"/> да <input type="checkbox"/> нет
4.	Надел перчатки и предложил помощнику их надеть	<input type="checkbox"/> да <input type="checkbox"/> нет
5.	A - Правильно оценил проходимость дыхательных путей	<input type="checkbox"/> да <input type="checkbox"/> нет
6.	B – Правильно и полно оценил деятельность дыхательной системы (пульсоксиметрия, аускультация, перкуссия, подсчет ЧДД, обследование трахеи и вены шеи)	<input type="checkbox"/> да <input type="checkbox"/> нет
7.	Обеспечил кислородотерапию по показаниям	<input type="checkbox"/> да <input type="checkbox"/> нет
8.	C - Правильно и полно оценил деятельность сердечно-сосудистой системы (оценка периферического пульса, измерение АД, аускультация сердца, снятие ЭКГ, забор крови, проверка симптома белого пятна, оценка цвета кожных покровов)	<input type="checkbox"/> да <input type="checkbox"/> нет
9.	Обеспечил внутривенный доступ	<input type="checkbox"/> да <input type="checkbox"/> нет
10.	Верно наложил электроды	<input type="checkbox"/> да <input type="checkbox"/> нет
11.	Правильно интерпретировал ЭКГ	<input type="checkbox"/> да <input type="checkbox"/> нет
12.	D - Правильно и полно оценил неврологический статус (реакция зрачков, оценка уровня глюкозы капиллярной крови с использованием глюкометра, правильная интерпретация результата, оценка тонуса мышц)	<input type="checkbox"/> да <input type="checkbox"/> нет
13.	E - Правильно и полно оценил показатели общего состояния (пальпация живота, пальпация пульса на бедренных артериях, осмотр спины, голеней и стоп, измерение температуры тела, ректальное исследование по показаниям)	<input type="checkbox"/> да <input type="checkbox"/> нет
14.	Правильно вызвал СМП	<input type="checkbox"/> да <input type="checkbox"/> нет
15.	Правильно установил диагноз и сообщил о нем при вызове СМП	<input type="checkbox"/> да <input type="checkbox"/> нет
16.	Применил глюкозу	<input type="checkbox"/> да <input type="checkbox"/> нет
17.	Использовал верную дозировку глюкозы	<input type="checkbox"/> да <input type="checkbox"/> нет
18.	Использовал оптимальный способ введения глюкозы	
19.	Соблюдал последовательность ABCDE - осмотра	<input type="checkbox"/> да <input type="checkbox"/> нет
20.	Предпринял попытку повторного ABCDE - осмотра	<input type="checkbox"/> да <input type="checkbox"/> нет
21.	Использовал только показанные лекарст. препараты (не применял нашатырный спирт и др.)	<input type="checkbox"/> да <input type="checkbox"/> нет
22.	Комментировал свои действия вслух (применял навык, обеспечивающий работу в команде)	<input type="checkbox"/> да <input type="checkbox"/> нет
При остановке кровообращения		
23.	Громко обратился к пациенту «Вы меня слышите?»	<input type="checkbox"/> да <input type="checkbox"/> нет
24.	Определил наличие дыхания (по методике «слышу, вижу, ощущаю»)	<input type="checkbox"/> да <input type="checkbox"/> нет
25.	Дал команду или самостоятельно начал компрессии грудной клетки	<input type="checkbox"/> да <input type="checkbox"/> нет
26.	Обеспечил подключение источника кислорода к дыхательному мешку	<input type="checkbox"/> да <input type="checkbox"/> нет
27.	Начал искусственную вентиляцию легких дыхательным мешком с подключенным кислородом в соотношении компрессии: вентиляция 30:2 или дал команду	<input type="checkbox"/> да <input type="checkbox"/> нет

28.	Убедился, что электроды монитора подключены, при этом не прерывая компрессий	<input type="checkbox"/> да <input type="checkbox"/> нет
29.	Прервал компрессии грудной клетки и вентиляцию легких дыхательным мешком для оценки ритма	<input type="checkbox"/> да <input type="checkbox"/> нет
30.	Потратил на оценку ритма не более 5 сек	<input type="checkbox"/> да <input type="checkbox"/> нет
31.	Правильно интерпретировал ритм	<input type="checkbox"/> да <input type="checkbox"/> нет
32.	Безопасно осуществил показанную дефибрилляцию	<input type="checkbox"/> да <input type="checkbox"/> нет
33.	Незамедлительно провел показанную дефибрилляцию	<input type="checkbox"/> да <input type="checkbox"/> нет
34.	Не проводил оценку показателей жизнедеятельности сразу после дефибрилляции	<input type="checkbox"/> да <input type="checkbox"/> нет
35.	Дал команду или самостоятельно продолжил компрессии грудной клетки и вентиляцию легких дыхательным мешком с подключенным кислородом, в соотношении компрессии: вентиляция 30:2	<input type="checkbox"/> да <input type="checkbox"/> нет
36.	Правильно использовал орофарингеальный воздуховод	<input type="checkbox"/> да <input type="checkbox"/> нет
37.	Дал команду или самостоятельно использовал устройство контроля качества проведения непрямого массажа сердца	<input type="checkbox"/> да <input type="checkbox"/> нет
38.	Обеспечил подготовку шприца с эпинефрином (1 мл 0,1% раствора)	<input type="checkbox"/> да <input type="checkbox"/> нет
39.	Обеспечил подготовку шприца с 20 мл кристаллоидного раствора	<input type="checkbox"/> да <input type="checkbox"/> нет
40.	Через две минуты приготовился оценивать ритм	<input type="checkbox"/> да <input type="checkbox"/> нет
41.	Дал команду «Стоп компрессии» (спустя 2 минуты)	<input type="checkbox"/> да <input type="checkbox"/> нет
42.	Правильно интерпретировал ритм	<input type="checkbox"/> да <input type="checkbox"/> нет
43.	Дал команду или самостоятельно продолжил компрессии грудной клетки и вентиляцию легких дыхательным мешком с подключенным кислородом, в соотношении компрессии: вентиляция 30:2	<input type="checkbox"/> да <input type="checkbox"/> нет
44.	Обеспечил введение набранного эпинефрина	<input type="checkbox"/> да <input type="checkbox"/> нет
45.	Обеспечил промывание вены 20 мл кристаллоидного раствора	<input type="checkbox"/> да <input type="checkbox"/> нет
46.	Использовал дефибриллятор только при развитии фибрилляции желудочков или желудочковой тахикардии без пульса	<input type="checkbox"/> да <input type="checkbox"/> нет
47.	Вводил эпинефрин только по показаниям (развитие асистолии)	<input type="checkbox"/> да <input type="checkbox"/> нет
48.	Вводил амиодарон при отсутствии показаний	<input type="checkbox"/> да <input type="checkbox"/> нет
49.	Благоприятное заключение эксперта	<input type="checkbox"/> да <input type="checkbox"/> нет

Ситуация 9 Гипергликемия

№ п/п	Действия аккредитуемого лица	Критерии оценки
1.	Убедился в отсутствии опасности для себя и пострадавшего (осмотрелся, жест безопасности)	<input type="checkbox"/> да <input type="checkbox"/> нет
2.	Оценил сознание	<input type="checkbox"/> да <input type="checkbox"/> нет
3.	Обеспечил наличие укладки, а также призвал помощника (ов)	<input type="checkbox"/> да <input type="checkbox"/> нет
4.	Надел перчатки и предложил помощнику их надеть	<input type="checkbox"/> да <input type="checkbox"/> нет
5.	А - Правильно оценил проходимость дыхательных путей	<input type="checkbox"/> да <input type="checkbox"/> нет
6.	В – Правильно и полно оценил деятельность дыхательной системы (пульсоксиметрия, аускультация, перкуссия, подсчет ЧДД, обследование трахеи и вены шеи)	<input type="checkbox"/> да <input type="checkbox"/> нет
7.	Обеспечил кислородотерапию по показаниям	<input type="checkbox"/> да <input type="checkbox"/> нет
8.	С - Правильно и полно оценил деятельность сердечно-сосудистой системы (оценка периферического пульса, измерение АД, аускультация сердца, снятие ЭКГ, забор крови, проверка симптома белого пятна, оценка цвета кожных покровов)	<input type="checkbox"/> да <input type="checkbox"/> нет
9.	Обеспечил внутривенный доступ	<input type="checkbox"/> да <input type="checkbox"/> нет

10.	Верно наложил электроды	<input type="checkbox"/> да <input type="checkbox"/> нет
11.	Правильно интерпретировал ЭКГ	<input type="checkbox"/> да <input type="checkbox"/> нет
12.	D - Правильно и полно оценил неврологический статус (реакция зрачков, оценка уровня глюкозы капиллярной крови с использованием глюкометра, правильная интерпретация результата, оценка тонуса мышц)	<input type="checkbox"/> да <input type="checkbox"/> нет
13.	E - Правильно и полно оценил показатели общего состояния (пальпация живота, пальпация пульса на бедренных артериях, осмотр спины, голеней и стоп, измерение температуры тела, ректальное исследование по показаниям)	<input type="checkbox"/> да <input type="checkbox"/> нет
14.	Правильно вызвал СМП	<input type="checkbox"/> да <input type="checkbox"/> нет
15.	Правильно установил диагноз и сообщил о нем при вызове СМП	<input type="checkbox"/> да <input type="checkbox"/> нет
16.	Применил инфузионную терапию	<input type="checkbox"/> да <input type="checkbox"/> нет
17.	Использовал верный объем и скорость введения	<input type="checkbox"/> да <input type="checkbox"/> нет
18.	Соблюдал последовательность ABCDE - осмотра	
19.	Предпринял попытку повторного ABCDE - осмотра	<input type="checkbox"/> да <input type="checkbox"/> нет
20.	Использовал только показанные лекарственные препараты (не применял нашатырный спирт и др.)	<input type="checkbox"/> да <input type="checkbox"/> нет
21.	Комментировал свои действия вслух (применял навык, обеспечивающий работу в команде)	<input type="checkbox"/> да <input type="checkbox"/> нет
При остановке кровообращения		
22.	Громко обратился к пациенту «Вы меня слышите?»	<input type="checkbox"/> да <input type="checkbox"/> нет
23.	Определил наличие дыхания (по методике «слышу, вижу, ощущаю»)	<input type="checkbox"/> да <input type="checkbox"/> нет
24.	Дал команду или самостоятельно начал компрессии грудной клетки	<input type="checkbox"/> да <input type="checkbox"/> нет
25.	Обеспечил подключение источника кислорода к дыхательному мешку	<input type="checkbox"/> да <input type="checkbox"/> нет
26.	Начал искусственную вентиляцию легких дыхательным мешком с подключенным кислородом в соотношении компрессии: вентиляция 30:2 или дал команду	<input type="checkbox"/> да <input type="checkbox"/> нет
27.	Убедился, что электроды монитора подключены, при этом не прерывая компрессий	<input type="checkbox"/> да <input type="checkbox"/> нет
28.	Прервал компрессии грудной клетки и вентиляцию легких дыхательным мешком для оценки ритма	<input type="checkbox"/> да <input type="checkbox"/> нет
29.	Потратил на оценку ритма не более 5 сек	<input type="checkbox"/> да <input type="checkbox"/> нет
30.	Правильно интерпретировал ритм	<input type="checkbox"/> да <input type="checkbox"/> нет
31.	Безопасно осуществил показанную дефибрилляцию	<input type="checkbox"/> да <input type="checkbox"/> нет
32.	Незамедлительно провел показанную дефибрилляцию	<input type="checkbox"/> да <input type="checkbox"/> нет
33.	Не проводил оценку показателей жизнедеятельности сразу после дефибрилляции	<input type="checkbox"/> да <input type="checkbox"/> нет
34.	Дал команду или самостоятельно продолжил компрессии грудной клетки и вентиляцию легких дыхательным мешком с подключенным кислородом, в соотношении компрессии: вентиляция 30:2	<input type="checkbox"/> да <input type="checkbox"/> нет
35.	Правильно использовал орофарингеальный воздуховод	<input type="checkbox"/> да <input type="checkbox"/> нет
36.	Дал команду или самостоятельно использовал устройство контроля качества проведения непрямого массажа сердца	<input type="checkbox"/> да <input type="checkbox"/> нет
37.	Обеспечил подготовку шприца с эпинефрином (1 мл 0,1% раствора)	<input type="checkbox"/> да <input type="checkbox"/> нет
38.	Обеспечил подготовку шприца с 20 мл кристаллоидного раствора	<input type="checkbox"/> да <input type="checkbox"/> нет
39.	Через две минуты приготовился оценивать ритм	<input type="checkbox"/> да <input type="checkbox"/> нет
40.	Дал команду «Стоп компрессии» (спустя 2 минуты)	<input type="checkbox"/> да <input type="checkbox"/> нет
41.	Правильно интерпретировал ритм	<input type="checkbox"/> да <input type="checkbox"/> нет
42.	Дал команду или самостоятельно продолжил компрессии грудной клетки и вентиляцию легких дыхательным мешком с подключенным кислородом, в соотношении компрессии: вентиляция 30:2	<input type="checkbox"/> да <input type="checkbox"/> нет

43.	Обеспечил введение набранного эpineфрина	<input type="checkbox"/> да <input type="checkbox"/> нет
44.	Обеспечил промывание вены 20 мл кристаллоидного раствора	<input type="checkbox"/> да <input type="checkbox"/> нет
45.	Использовал дефибриллятор только при развитии фибрилляции желудочков или желудочковой тахикардии без пульса	<input type="checkbox"/> да <input type="checkbox"/> нет
46.	Вводил эpineфрин только по показаниям (развитие асистолии)	<input type="checkbox"/> да <input type="checkbox"/> нет
47.	Вводил амиодарон при отсутствии показаний	<input type="checkbox"/> да <input type="checkbox"/> нет
48.	Благоприятное заключение эксперта	<input type="checkbox"/> да <input type="checkbox"/> нет

Ситуация 10 Острое нарушение мозгового кровообращения (ОНМК)

№ п/п	Действия аккредитуемого лица	Критерии оценки
1.	Убедился в отсутствии опасности для себя и пострадавшего (осмотрелся, жест безопасности)	<input type="checkbox"/> да <input type="checkbox"/> нет
2.	Оценил сознание	<input type="checkbox"/> да <input type="checkbox"/> нет
3.	Обеспечил наличие укладки, а также призвал помощника (ов)	<input type="checkbox"/> да <input type="checkbox"/> нет
4.	Надел перчатки и предложил помощнику их надеть	<input type="checkbox"/> да <input type="checkbox"/> нет
5.	A - Правильно оценил проходимость дыхательных путей	<input type="checkbox"/> да <input type="checkbox"/> нет
6.	B – Правильно и полно оценил деятельность дыхательной системы (пульсоксиметрия, аускультация, перкуссия, подсчет ЧДД, обследование трахеи и вены шеи)	<input type="checkbox"/> да <input type="checkbox"/> нет
7.	Обеспечил кислородотерапию по показаниям	<input type="checkbox"/> да <input type="checkbox"/> нет
8.	C - Правильно и полно оценил деятельность сердечно-сосудистой системы (оценка периферического пульса, измерение АД, аускультация сердца, снятие ЭКГ, забор крови, проверка симптома белого пятна, оценка цвета кожных покровов)	<input type="checkbox"/> да <input type="checkbox"/> нет
9.	Обеспечил внутривенный доступ	<input type="checkbox"/> да <input type="checkbox"/> нет
10.	Верно наложил электроды	<input type="checkbox"/> да <input type="checkbox"/> нет
11.	Правильно интерпретировал ЭКГ	<input type="checkbox"/> да <input type="checkbox"/> нет
12.	D - Правильно и полно оценил неврологический статус (реакция зрачков, оценка уровня глюкозы капиллярной крови с использованием глюкометра, правильная интерпретация результата, оценка тонуса мышц)	<input type="checkbox"/> да <input type="checkbox"/> нет
13.	E - Правильно и полно оценил показатели общего состояния (пальпация живота, пальпация пульса на бедренных артериях, осмотр спины, голеней и стоп, измерение температуры тела, ректальное исследование по показаниям)	<input type="checkbox"/> да <input type="checkbox"/> нет
14.	Правильно вызвал СМП	<input type="checkbox"/> да <input type="checkbox"/> нет
15.	Правильно установил диагноз и сообщил о нем при вызове СМП	<input type="checkbox"/> да <input type="checkbox"/> нет
16.	Использовал верную дозировку и оптимальный способ введения ЛС	<input type="checkbox"/> да <input type="checkbox"/> нет
17.	Придал возвышенное положение головному концу кровати	<input type="checkbox"/> да <input type="checkbox"/> нет
18.	Соблюдал последовательность ABCDE - осмотра	
19.	Предпринял попытку повторного ABCDE - осмотра	<input type="checkbox"/> да <input type="checkbox"/> нет
20.	Использовал только показанные лекарственные препараты (не применял нашатырный спирт и др.)	<input type="checkbox"/> да <input type="checkbox"/> нет
21.	Комментировал свои действия вслух (применял навык, обеспечивающий работу в команде)	<input type="checkbox"/> да <input type="checkbox"/> нет
При остановке кровообращения		
22.	Громко обратился к пациенту «Вы меня слышите?»	<input type="checkbox"/> да <input type="checkbox"/> нет
23.	Определил наличие дыхания (по методике «слышу, вижу, ощущаю»)	<input type="checkbox"/> да <input type="checkbox"/> нет
24.	Дал команду или самостоятельно начал компрессии грудной клетки	<input type="checkbox"/> да <input type="checkbox"/> нет
25.	Обеспечил подключение источника кислорода к дыхательному мешку	<input type="checkbox"/> да <input type="checkbox"/> нет

26.	Начал искусственную вентиляцию легких дыхательным мешком с подключенным кислородом в соотношении компрессии: вентиляция 30:2 или дал команду	<input type="checkbox"/> да <input type="checkbox"/> нет
27.	Убедился, что электроды монитора подключены, при этом не прерывая компрессий	<input type="checkbox"/> да <input type="checkbox"/> нет
28.	Прервал компрессии грудной клетки и вентиляцию легких дыхательным мешком для оценки ритма	<input type="checkbox"/> да <input type="checkbox"/> нет
29.	Потратил на оценку ритма не более 5 сек	<input type="checkbox"/> да <input type="checkbox"/> нет
30.	Правильно интерпретировал ритм	<input type="checkbox"/> да <input type="checkbox"/> нет
31.	Безопасно осуществил показанную дефибрилляцию	<input type="checkbox"/> да <input type="checkbox"/> нет
32.	Незамедлительно провел показанную дефибрилляцию	<input type="checkbox"/> да <input type="checkbox"/> нет
33.	Не проводил оценку показателей жизнедеятельности сразу после дефибрилляции	<input type="checkbox"/> да <input type="checkbox"/> нет
34.	Дал команду или самостоятельно продолжил компрессии грудной клетки и вентиляцию легких дыхательным мешком с подключенным кислородом, в соотношении компрессии: вентиляция 30:2	<input type="checkbox"/> да <input type="checkbox"/> нет
35.	Правильно использовал орофарингеальный воздуховод	<input type="checkbox"/> да <input type="checkbox"/> нет
36.	Дал команду или самостоятельно использовал устройство контроля качества проведения непрямого массажа сердца	<input type="checkbox"/> да <input type="checkbox"/> нет
37.	Обеспечил подготовку шприца с эпинефрином (1 мл 0,1% раствора)	<input type="checkbox"/> да <input type="checkbox"/> нет
38.	Обеспечил подготовку шприца с 20 мл кристаллоидного раствора	<input type="checkbox"/> да <input type="checkbox"/> нет
39.	Через две минуты приготовился оценивать ритм	<input type="checkbox"/> да <input type="checkbox"/> нет
40.	Дал команду «Стоп компрессии» (спустя 2 минуты)	<input type="checkbox"/> да <input type="checkbox"/> нет
41.	Правильно интерпретировал ритм	<input type="checkbox"/> да <input type="checkbox"/> нет
42.	Дал команду или самостоятельно продолжил компрессии грудной клетки и вентиляцию легких дыхательным мешком с подключенным кислородом, в соотношении компрессии: вентиляция 30:2	<input type="checkbox"/> да <input type="checkbox"/> нет
43.	Обеспечил введение набранного эпинефрина	<input type="checkbox"/> да <input type="checkbox"/> нет
44.	Обеспечил промывание вены 20 мл кристаллоидного раствора	<input type="checkbox"/> да <input type="checkbox"/> нет
45.	Использовал дефибриллятор только при развитии фибрилляции желудочков или желудочковой тахикардии без пульса	<input type="checkbox"/> да <input type="checkbox"/> нет
46.	Вводил эпинефрин только по показаниям (развитие асистолии)	<input type="checkbox"/> да <input type="checkbox"/> нет
47.	Вводил амиодарон при отсутствии показаний	<input type="checkbox"/> да <input type="checkbox"/> нет
48.	Благоприятное заключение эксперта	<input type="checkbox"/> да <input type="checkbox"/> нет

Медицинская документация: записи электрокардиограмм при запросе ЭКГ в 12 отведениях).

Первая часть сценария

Сценарий 1

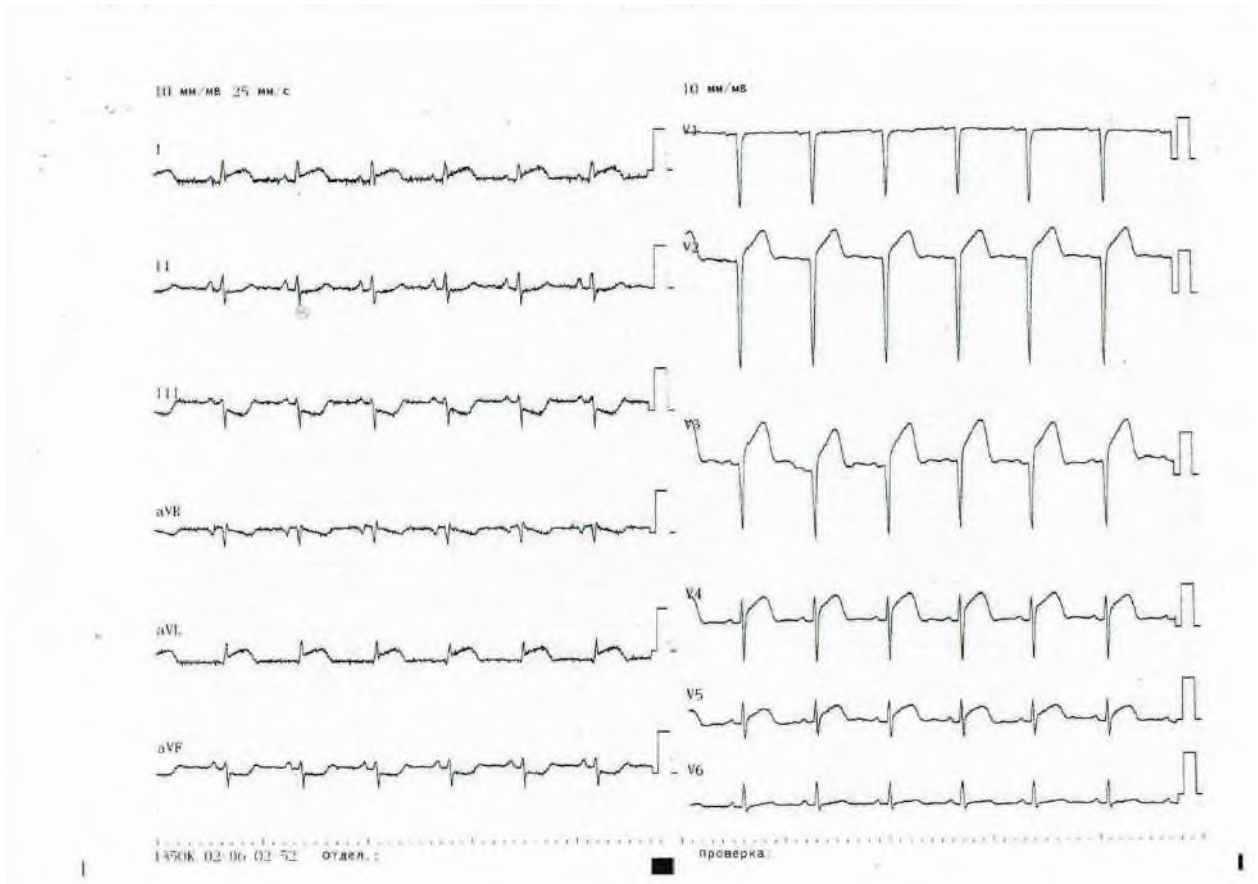


Рисунок 1. Подъем сегмента ST в I, aVL, V2-V5 отведениях, патологический зубец Q в V1-V3

Сценарий 2

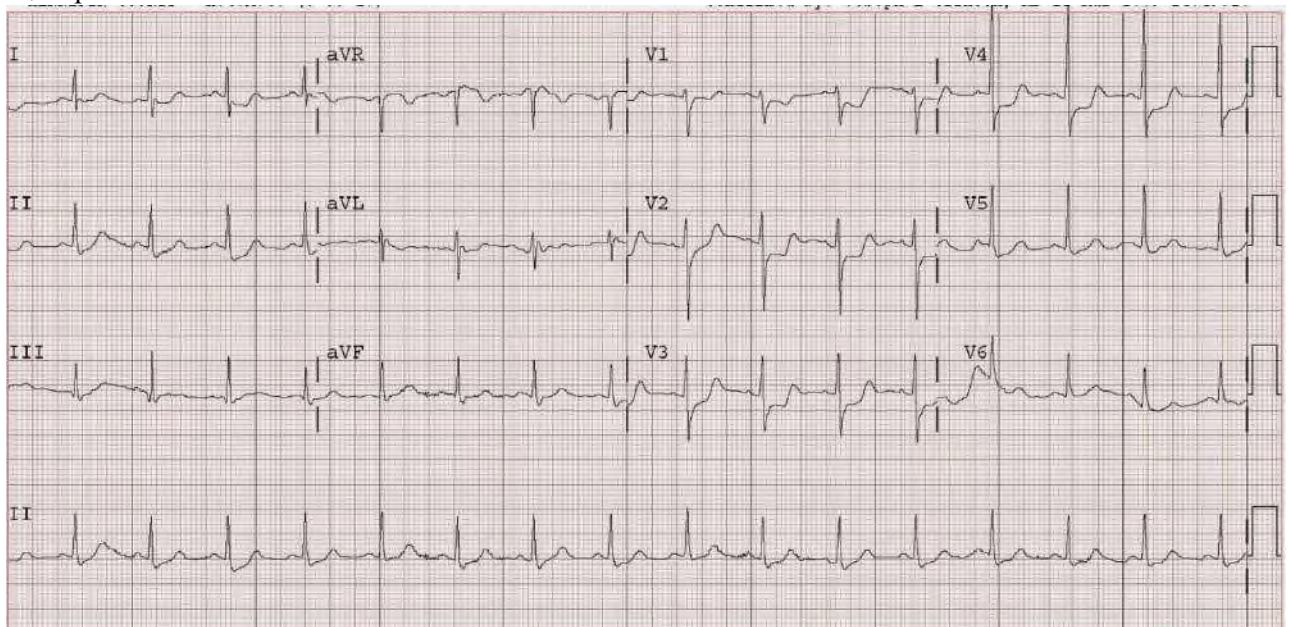


Рисунок 2. Синусовая тахикардия (110 уд/мин), депрессия сегмента ST в I, II, III, V4, V5, V6 отведениях

Сценарии 3, 4, 5, 7, 8, 9

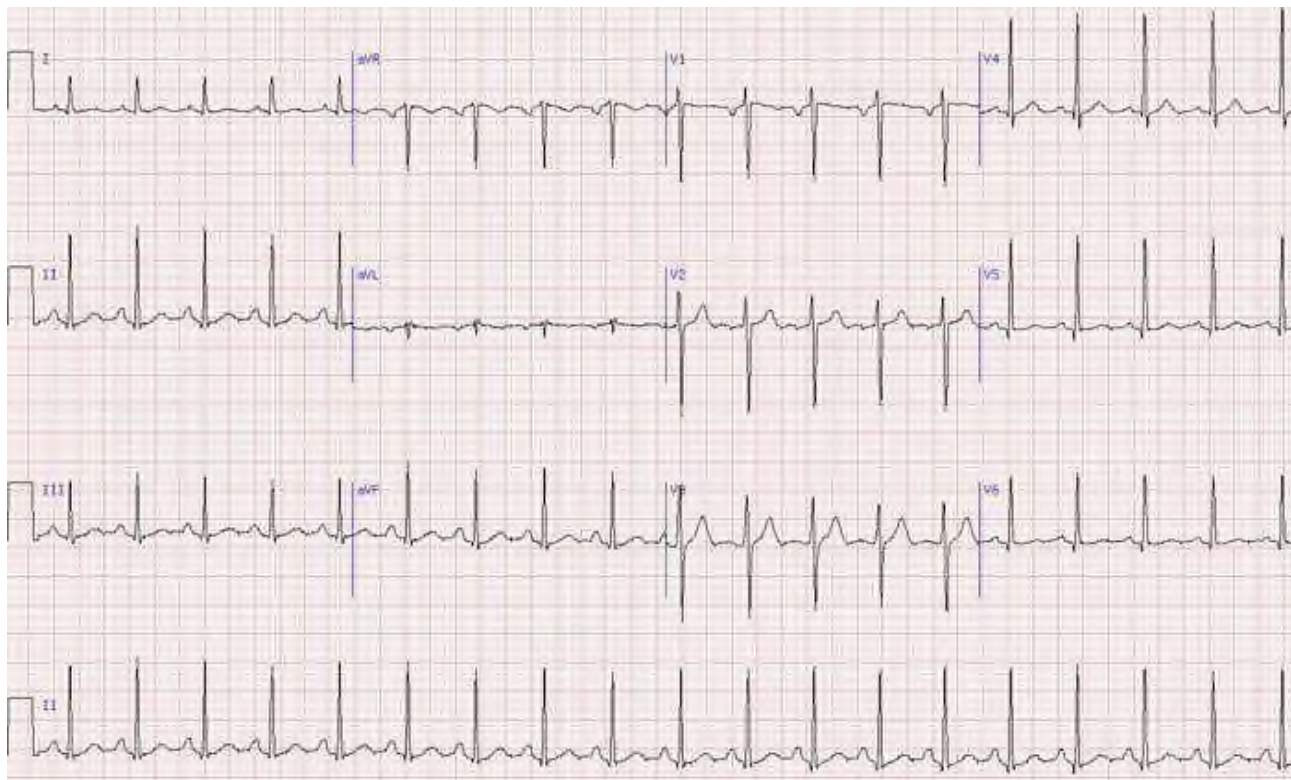


Рисунок 3. Синусовая тахикардия, ЧСС 110 уд/мин

Сценарий 6

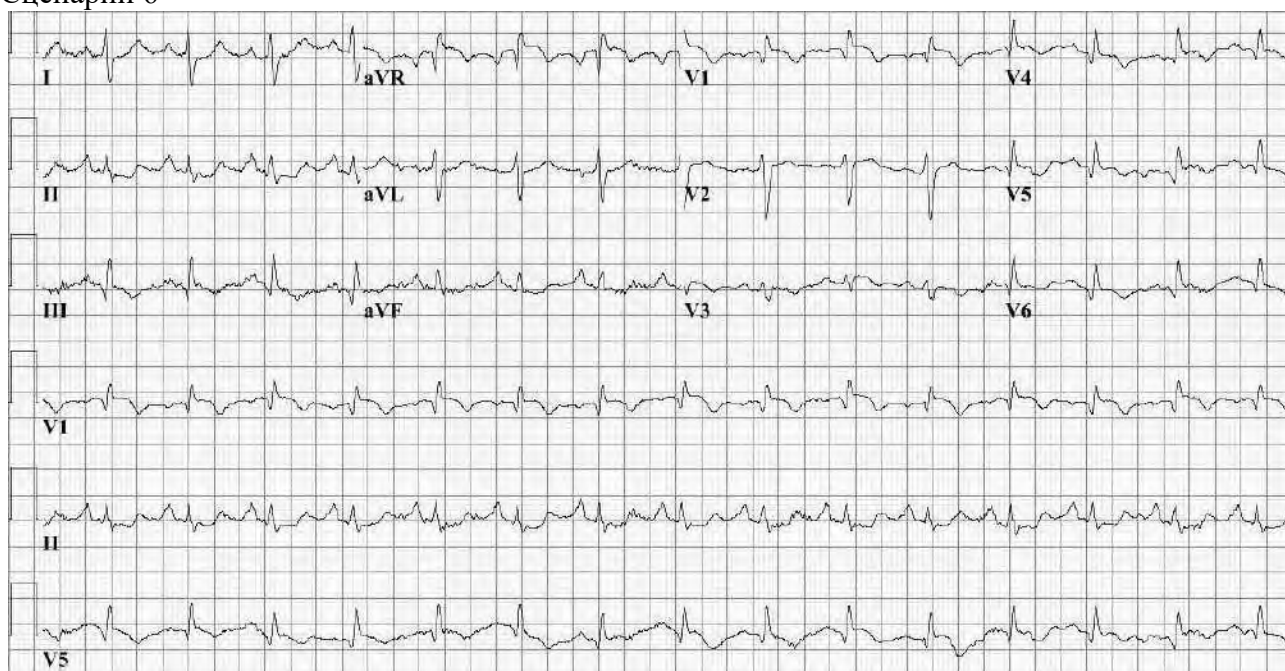


Рисунок 4. Синусовая тахикардия (110 уд/мин), смещение оси вправо, S1, Q3, T3 P-pulmonale

Вторая часть сценария Остановка кровообращения

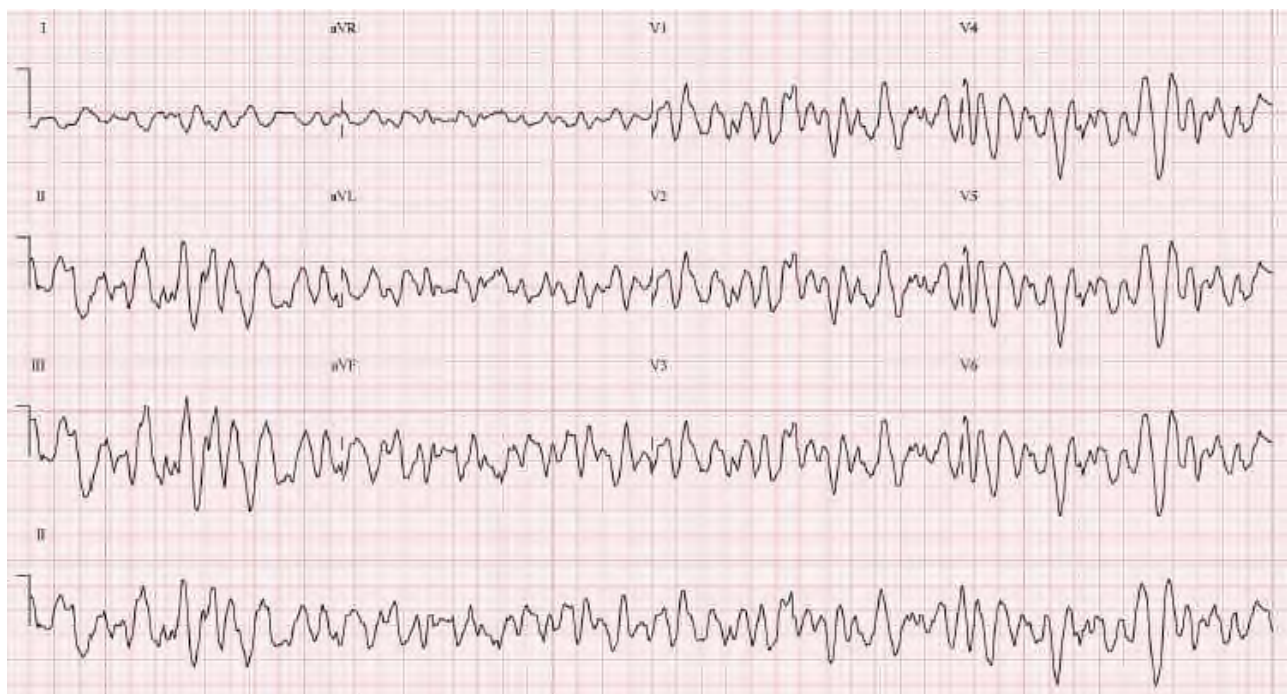


Рисунок 5. Фибрилляция желудочков

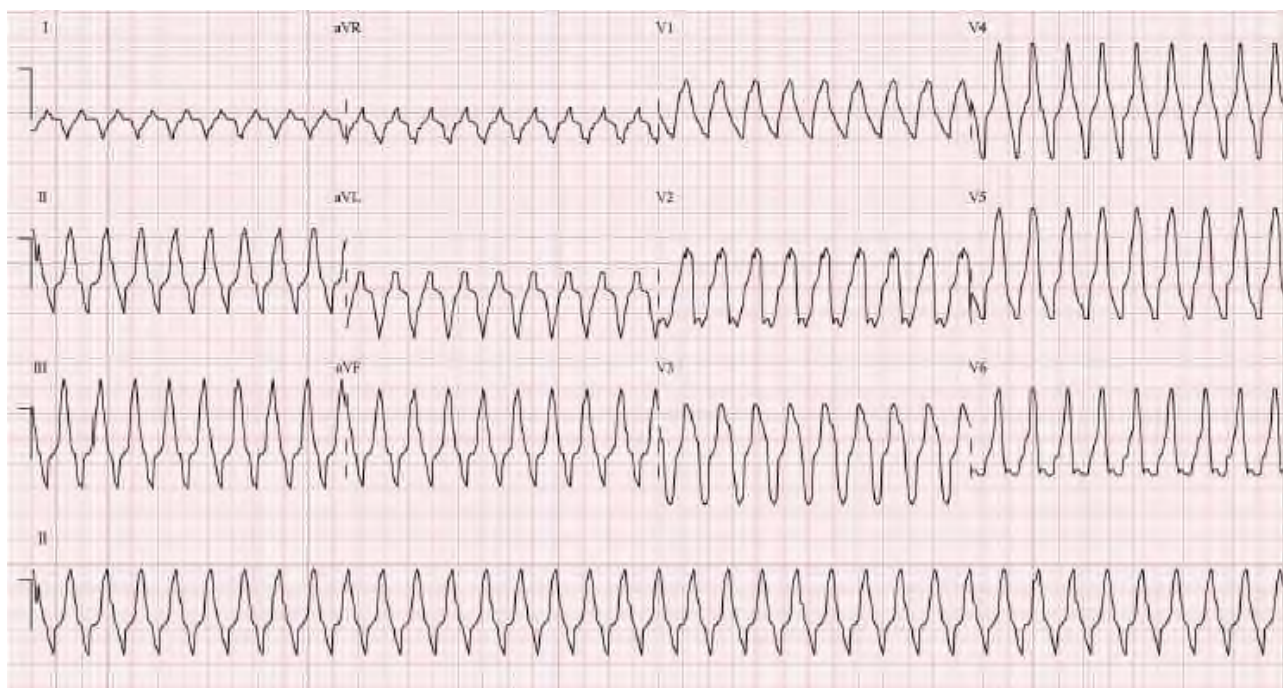


Рисунок 6. Желудочковая тахикардия без пульса

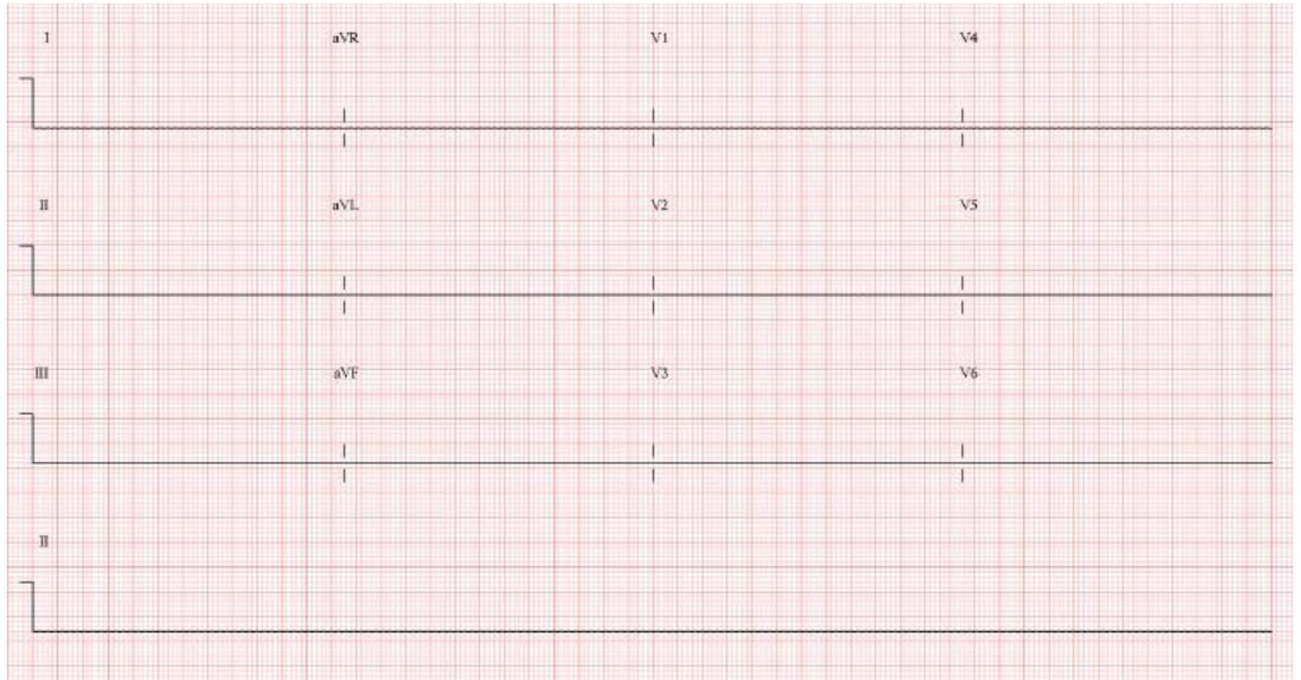


Рисунок 7. Асистолия

Показатели оценивания компетенций и шкалы оценки:

Оценка правильности и последовательности выполнения действий аккредитуемым осуществляется с помощью отметок в оценочном листе (чек-листе):

- «Да» – действие произведено;
- «Нет» – действие не произведено.

По завершению задания осуществляется подсчет процента правильно выполненных действий. Более 70 % положительных отметок соответствуют оценке «Зачтено».

Оценка «неудовлетворительно» (не зачтено) или отсутствие сформированности компетенции	Оценка «удовлетворительно» (зачтено) или удовлетворительный уровень освоения компетенции	Оценка «хорошо» (зачтено) или повышенный уровень освоения компетенции	Оценка «отлично» (зачтено) или высокий уровень освоения компетенции
<p>Неспособность обучающегося самостоятельно продемонстрировать знания при решении заданий, отсутствие самостоятельности в применении умений. Отсутствие подтверждения наличия сформированности компетенции свидетельствует об отрицательных результатах освоения учебной дисциплины</p>	<p>Обучающийся демонстрирует самостоятельность в применении знаний, умений и навыков к решению учебных заданий в полном соответствии с образцом, данным преподавателем, по заданиям, решение которых было показано преподавателем, следует считать, что компетенция сформирована на удовлетворительном уровне.</p>	<p>Обучающийся демонстрирует самостоятельное применение знаний, умений и навыков при решении заданий, аналогичных образцам, что подтверждает наличие сформированной компетенции на более высоком уровне. Наличие такой компетенции на повышенном уровне свидетельствует об устойчиво закреплённом практическом навыке</p>	<p>Обучаемый демонстрирует способность к полной самостоятельности в выборе способа решения нестандартных заданий в рамках дисциплины с использованием знаний, умений и навыков, полученных как в ходе освоения данной дисциплины, так и смежных дисциплин, следует считать компетенцию сформированной на высоком уровне.</p>