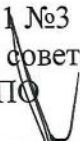


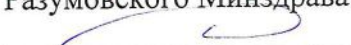


Министерство здравоохранения Российской Федерации
Федеральное государственное бюджетное образовательное учреждение высшего образования
«Саратовский государственный медицинский университет имени В.И. Разумовского»
Министерства здравоохранения Российской Федерации
(ФГБОУ ВО Саратовский ГМУ им. В.И. Разумовского Минздрава России)

ПРИНЯТА

Ученым советом ИПКВК и ДПО ФГБОУ ВО
Саратовский ГМУ им. В.И. Разумовского
Минздрава России
Протокол от 15.01.2021 №3
Председатель ученого совета,
директор ИПКВК и ДПО

И.О. Бугаева

УТВЕРЖДАЮ

Начальник ОПКВК
ФГБОУ ВО Саратовский ГМУ им. В.И.
Разумовского Минздрава России
 К.Ю. Скворцов
« 24 » 02 20 21 г.

**РАБОЧАЯ ПРОГРАММА ПРОИЗВОДСТВЕННОЙ (КЛИНИЧЕСКОЙ) ПРАКТИКИ
(ВАРИАТИВНАЯ ЧАСТЬ): СТАЦИОНАРНАЯ/ВЫЕЗДНАЯ**
Базовая часть Блока 2, дискретная форма, Б2.2

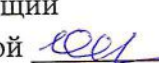
СПЕЦИАЛЬНОСТЬ
31.08.70 ЭНДОСКОПИЯ

ФГОС ВО утвержден приказом 1113
Министерства образования и науки РФ
от 26 августа 2014 года

Квалификация
Врач-эндоскопист
Форма обучения
ОЧНАЯ

Нормативный срок освоения ОПОП – 2 года

ОДОБРЕНА

на учебно-методической конференции
кафедры общей хирургии
Протокол от 17.12.2020 г. № 13
Заведующий
кафедрой  Ю.Г. Шапкин

1. Вводная часть

1.1. Цель и задачи

Цель: подготовка квалифицированного врача-эндоскописта, обладающего системой профессиональных навыков и компетенций, владеющего знаниями и практическими навыками в объеме квалификационных характеристик врача-эндоскописта для работы в условиях поликлинического или стационарного звена путем закрепления теоретических знаний, развития практических умений и навыков.

Задачи первого года обучения:

1. закрепление теоретических знаний по эндоскопии включая оказание неотложной помощи;
2. развитие практических умений и навыков по эндоскопии, включая оказание неотложной помощи;
3. формирование профессиональных компетенций врача-эндоскописта;
4. приобретение опыта в решении реальных профессиональных задач по разделам эндоскопии

Задачи второго года обучения:

1. закрепление теоретических знаний по эндоскопии;
2. развитие практических умений и навыков по эндоскопии;
3. формирование профессиональных компетенций врача-эндоскописта;
4. приобретение опыта в решении реальных профессиональных задач по разделам эндоскопии

2. Категория обучающихся - лица с высшим образованием (специалитет) по одной из специальностей: «Лечебное дело», «Педиатрия».

3. Перечень планируемых результатов обучения при прохождении клинической практики (вариативная часть) ординатуры (стационарная/выездная), соотнесенных с планируемыми результатами освоения основной профессиональной образовательной программы по специальности 31.08.70 «Эндоскопия»

п/№	номер/ индекс компетенции	содержание компетенции (или ее части)	в результате изучения учебной дисциплины обучающиеся должны:			
			знать	уметь	владеть	оценочные средства
1	2	3	4	5	6	7
1	УК-1	Готовность к абстрактному мышлению, анализу, синтезу	Познавательные психические процессы (ощущения, восприятие, внимание, память, мышление, воображение, речь); Основы аргументации, публичной речи, ведения дискуссии и полемики.	Использовать профессиональные и психолого-педагогические знания в процессах формирования клинического мышления, врачебного поведения, усвоения алгоритма врачебной деятельности при решении практических задач эндоскописта; Использовать в практической деятельности навыки аргументации, публичной речи, ведения дискуссии и полемики, практического анализа и логики различного рода рассуждений; Использовать профессиональные и психолого-педагогические знания в процессе выстраивания взаимоотношений с пациентом, с коллегами; Использовать профессиональные и психолого-педагогические знания в научно-исследовательской, профилактической и просветительской работе.	Навыками клинического мышления, врачебной этики и деонтологии, построения алгоритма врачебной деятельности в решении профессиональных и лечебных задач на основе функционального подхода, клинической патофизиологии в рамках структуры, логики и принципов построения диагноза	тестовый контроль; собеседование
2	УК-2	Готовность к	Основы медицинской	Бережно относиться к	Способностью четко	тестовый

		управлению коллективом, толерантно воспринимать социальные, этнические, конфессиональные и культурные различия	психологии. Психологию личности (основные теории личности, темперамент, эмоции, мотивация, воля, способности человека); Основы возрастной психологии и психологии развития; Основы социальной психологии (социальное мышление, социальное влияние, социальные отношения); Определение понятий "этика", "деонтология", "медицинская деонтология", "ятрогенные заболевания", риск возникновения ятрогенных заболеваний.	историческому наследию и культурным традициям народа, уважать социальные, культурные и религиозные различия; Брать на себя ответственность за работу подчиненных членов команды и результат выполнения заданий; Принимать решения в стандартных и нестандартных ситуациях и нести за них ответственность; Работать в коллективе, эффективно общаться с коллегами, руководством, пациентами; Соблюдать этические и деонтологические нормы в общении.	и ясно изложить свою позицию; Навыками управления коллективом, ведения переговоров и межличностных бесед; Способностью и готовностью реализовать этические и деонтологические аспекты врачебной деятельности в общении с коллегами, средним и младшим персоналом, пациентками и их родственниками.	контроль; ситуационные задачи (разноуровневые); собеседование
3	ПК-1	Готовность к осуществлению комплекса мероприятий, направленных на сохранение и укрепление здоровья и включение в себя формирование здорового образа жизни, предупреждение возникновения и (или) распространения заболеваний, их	Проводить санитарно-просветительную работу по пропаганде здорового образа жизни. Осуществлять общеоздоровительные мероприятия по формированию здорового образа жизни с учетом возрастного-половых групп и состояния здоровья Оценить роль природных и медико-социальных факторов в развитии патологии в каждом	Выявить факторы риска развития той или иной патологии, организовать проведение мер профилактики Осуществлять общеоздоровительные мероприятия по формированию здорового образа жизни с учетом возрастного-половых групп и состояния здоровья	Основами этики, деонтологии при проведении лечебных, диагностических и реабилитационных мероприятий, в том числе после операций	тестовый контроль; ситуационные задачи (разноуровневые); собеседование

		раннюю диагностику, выявление причин и условий их возникновения и развития, а также направленных на устранение вредного влияния на здоровье человека факторов среды его обитания	конкретном случае и наметить пути профилактики. Современные методы предупреждения возникновения осложнений у пациентов при выполнении эндоскопических обследований и применении эндоскопических методов лечения			
4	ПК-2	Готовность к проведению профилактических медицинских осмотров, диспансеризации и осуществлению диспансерного наблюдения за здоровыми и хроническими больными	Принципы организации и задачи решаемые При проведении Профилактических медицинских осмотров, диспансеризации. Принципы организации и осуществления диспансерного наблюдения за здоровыми и хроническими больными	Проводить мероприятия, предусмотренные профилактическими осмотрами, диспансеризации. Осуществлять диспансерное наблюдение за здоровыми и хроническими больными	Методикой проведения профилактических медицинских осмотров, диспансеризации. Принципами организации и осуществления диспансерного наблюдения за здоровыми и хроническими больными	тестовый контроль; ситуационные задачи (разноуровневые); собеседование
5	ПК-3	Готовность к проведению противоэпидемических мероприятий, организации защиты населения в очагах особо опасных	Принципы организации лечебно-эвакуационных мероприятий при чрезвычайных ситуациях, порядок развертывания и работы учреждений здравоохранения в	Проводить медицинскую сортировку пострадавших при чрезвычайных ситуациях, проводить мероприятия по перестройке работы учреждения здравоохранения для приема пострадавших в чрезвычайных	Методиками проведения медицинской сортировки в чрезвычайных ситуациях	тестовый контроль

		инфекций, при ухудшении радиационной обстановки, стихийных бедствиях и иных чрезвычайных ситуациях	условиях массового поступления пострадавших при чрезвычайных ситуациях	ситуациях		
6	ПК-4	Готовность к применению социально-гигиенических методик сбора и медико-статистического анализа информации о показателях здоровья взрослых и подростков	Основы медицинской статистики, учета и анализа основных показателей здоровья населения; основы медицинского страхования и деятельности медицинского учреждения в условиях страховой медицины проводить сбор и медико-статистический анализ информации о показателях здоровья населения различных возрастно-половых групп, характеризующих состояние их здоровья методиками, социально-гигиенического мониторинга; методами статистической оценки данных	Основы медицинской статистики, учета и анализа основных показателей здоровья населения; основы медицинского страхования и деятельности медицинского учреждения в условиях страховой медицины проводить сбор и медико-статистический анализ информации о показателях здоровья населения различных возрастно-половых групп, характеризующих состояние их здоровья методиками, социально-гигиенического мониторинга; методами статистической оценки данных	Основы медицинской статистики, учета и анализа основных показателей здоровья населения; основы медицинского страхования и деятельности медицинского учреждения в условиях страховой медицины проводить сбор и медико-статистический анализ информации о показателях здоровья населения различных возрастно-половых групп, характеризующих состояние их здоровья методиками, социально-гигиенического мониторинга;	тестовый контроль; ситуационные задачи (разноуровневые); собеседование

					методами статистической оценки данных	
7	ПК-5	Готовность к определению у пациентов патологических состояний, симптомов, синдромов заболеваний, нозологических форм в соответствии с Международной статистической классификацией болезней и проблем, связанных со здоровьем	Клиническую симптоматику и терапию заболеваний, выявляемых эндоскопическими методами Теоретические основы топографической анатомии и оперативной хирургии, топографическую анатомию конкретных областей и органов, их возрастную и индивидуальную изменчивость	Организовать лечебно-диагностический процесс в различных условиях (стационар, амбулаторно-поликлинические учреждения, дневной стационар) в объеме, предусмотренном квалификационной характеристикой врача эндоскописта Оказывать в полном объеме лечебные мероприятия при различной патологии	Отраслевыми стандартами объемов обследования и лечения в эндоскопии Способностью к формированию системного подхода к анализу медицинской информации, опираясь на всеобъемлющие принципы доказательной медицины.	тестовый контроль; ситуационные задачи (разноуровневые); собеседование
8	ПК-6	Готовность к применению эндоскопических методов диагностики и лечения	Основы лечебных эндоскопических вмешательств, показания к их применению. Основы подготовки к эндоскопическим вмешательствам, анестезиологического обеспечения эндоскопических вмешательств. Осложнения возникающие при проведении и после эндоскопических вмешательств у пациентов и их лечение	Оценить причину и тяжесть состояния больного и принять необходимые меры для выведения больного из этого состояния; определить объем и последовательность диагностических и лечебных эндоскопических мероприятий - обосновать схему, план и тактику ведения больного	Подбором адекватной терапии и тактики ведения при конкретных заболеваниях, выявляемых эндоскопически. Распознаванием тяжелых и неотложных состояний у пациентов, методами выведения больного из этого состояния	тестовый контроль; ситуационные задачи (разноуровневые); собеседование
9	ПК-7	Готовность к оказанию	Особенности патологии у	Оказывать медицинскую помощь	Навыками в	тестовый

		медицинской помощи при чрезвычайных ситуациях, в том числе участие в медицинской эвакуации	пострадавших при чрезвычайных ситуациях	пострадавшим в чрезвычайных ситуациях	организации оказания медицинской помощи в чрезвычайных ситуациях	контроль
10	ПК-8	Готовность к применению природных лечебных факторов, лекарственной, немедикаментозной терапии и других методов у пациентов, нуждающихся в медицинской реабилитации и санаторно-курортном лечении	Основы реабилитации и курортологии; основы общей патологии человека, иммунологии и реактивности организма	Обосновать схему, план и тактику ведения больного. Выявить показания к санаторно-курортному лечению больного	Основами психологии; последовательными комплексным подходом к проведению медицинской реабилитации	тестовый контроль; ситуационные задачи (разноуровневые); собеседование
11	ПК-9	Готовность к формированию у населения, пациентов и членов их семей мотивации, направленной на сохранение и укрепление своего здоровья и здоровья окружающих	Патогенез основных хирургических заболеваний теоретические основы построения диагноза, профилактических и лечебных мероприятий при болезнях человека;	Применять информационные технологии для решения задач в своей профессиональной деятельности;	Основами педагогики; навыками работы с пациентами и членами их семей	тестовый контроль; ситуационные задачи (разноуровневые); собеседование
12	ПК-10	Готовность к применению основных принципов организации и управления в сфере охраны здоровья граждан, в	Законодательство российской федерации по вопросам организации эндоскопической помощи населению	Организовать в медицинских организациях и их структурных подразделениях благоприятные условия для пребывания пациентов и трудовой деятельности медицинского персонала	Составления различных отчетов, подготовки организационно-распорядительных документов; - оформления	тестовый контроль; ситуационные задачи (разноуровневые); собеседование

		медицинских организациях и их структурных подразделениях			официальных медицинских документов, ведения первичной медицинской документации	
13	ПК-11	Готовность к участию в оценке качества оказания медицинской помощи с использованием основных медико-статистических показателей	Современные представления о качестве и дефекте оказания медицинской помощи; законодательные акты РФ в стандарте экспертной оценки	Анализировать проделанную работу для достижения лучших результатов	Анализом получаемой информации	тестовый контроль; ситуационные задачи (разноуровневые); собеседование
14	ПК-12	Готовность к организации медицинской помощи при чрезвычайных ситуациях, в том числе медицинской эвакуации.	Основные способы и принципы защиты населения при чрезвычайных ситуациях, содержание и порядок проведения противоэпидемических мероприятий	Организовывать мероприятия по защите населения, больных, медицинского персонала и имущества в чрезвычайных ситуациях, в том числе по противоэпидемической защите	Основными способами защиты населения, больных, медицинского персонала и имущества в чрезвычайных ситуациях	тестовый контроль

**3.1. МАТРИЦА ФОРМИРОВАНИЯ КОМПЕТЕНЦИЙ В СООТВЕТСТВИИ С ФГОС ВО ПО СПЕЦИАЛЬНОСТИ 31.08.70
ЭНДОСКОПИЯ (УРОВЕНЬ ПОДГОТОВКИ КАДРОВ ВЫСШЕЙ КВАЛИФИКАЦИИ), РЕКОМЕНДУЕМЫЕ ОЦЕНОЧНЫЕ
СРЕДСТВА И ФОРМЫ АТТЕСТАЦИИ**

Индекс и содержание компетенций	БЛОК 1										БЛОК 2	БЛОК 3	Факультативные дисциплины	
	Базовая часть					Вариативная часть					Практики	Базовая часть	Фтизиатрия	Клиническая фармакология
	Обязательные дисциплины					Обязательная часть		Дисциплины по выбору						
	Эндоскопия	Педагогика	Гигиена и эпидемиология чрезвычайных ситуаций	Общественное здоровье и здравоохранение	Микробиология	Эндоскопические методы исследований в гастроэнтерологии, пульмонологии, урологии, urgentной хирургии	Симуляционное обучение	Избранные вопросы оперативной эндоскопии	Основы лапароскопической хирургии (адаптационная)	Клиническая практика (базовая часть): дискретная форма стационарная	Клиническая практика (вариативная часть): дискретная форма, стационарная/ выездная	Государственная итоговая аттестация		
1	2	3	4	5	6	7	8	9	10	11	12	13	14	15
Универсальные компетенции														
УК-1: готовность к абстрактному мышлению, анализу, синтезу	×			×	×	×	×	×	×	×	×	×	×	×
УК-2: готовность к управлению коллективом, толерантно воспринимать социальные, этнические, конфессиональные и культурные различия	×			×		×		×	×	×	×	×	×	
УК-3: готовность к участию в педагогической деятельности по программам среднего и высшего медицинского образования или среднего и высшего фармацевтического образования, а также по		×										×		

дополнительным профессиональным программам для лиц, имеющих среднее профессиональное или высшее образование в порядке, установленном федеральным органом исполнительной власти, осуществляющим функции по выработке государственной политики и нормативно-правовому регулированию в сфере здравоохранения														
Профессиональные компетенции														
Профилактическая деятельность														
ПК-1: готовность к осуществлению комплекса мероприятий, направленных на сохранение и укрепление здоровья и включающих в себя формирование здорового образа жизни, предупреждение возникновения и (или) распространения заболеваний, их раннюю диагностику, выявление причин и условий их возникновения и развития, а также направленных на устранение вредного влияния на здоровье человека факторов среды его обитания	×					×		×	×	×	×	×	×	
ПК-2: готовность к проведению профилактических медицинских осмотров, диспансеризации и осуществлению диспансерного наблюдения за здоровыми и хроническими больными	×					×				×	×	×	×	
ПК-3: готовность к проведению противоэпидемических мероприятий, организации защиты населения в очагах особо опасных инфекций, при ухудшении радиационной обстановки,			×							×	×	×		

стихийных бедствиях и иных чрезвычайных ситуациях														
ПК-4: готовность к применению социально-гигиенических методик сбора и медико-статистического анализа информации о показателях здоровья взрослых и подростков				×						×	×	×	×	
Диагностическая деятельность														
ПК-5: готовность к определению у пациентов патологических состояний, симптомов, синдромов, заболеваний, нозологических форм в соответствии с Международной классификацией болезней и проблем, связанных со здоровьем	×				×	×		×	×	×	×	×	×	
Лечебная деятельность														
ПК-6: готовность к применению эндоскопических методов диагностики и лечения	×					×		×	×	×	×	×	×	×
ПК-7: готовность к оказанию медицинской помощи при чрезвычайных ситуациях, в том числе участию в медицинской эвакуации			×							×	×	×		
Реабилитационная деятельность														
ПК-8: готовность к применению природных лечебных факторов, лекарственной, немедикаментозной терапии и других методов у пациентов, нуждающихся в медицинской реабилитации и санаторно-курортном лечении	×					×		×	×	×	×	×	×	×
Психолого-педагогическая деятельность														
ПК-9: готовность к формированию у населения, пациентов и членов их семей	×	×				×		×	×	×	×	×	×	

4. Место практики в структуре образовательной программы

Вариативная (стационарная и поликлиническая) практика относится к Блоку 2 (Б2.2.) федерального государственного стандарта высшего образования по специальности 31.08.70 «Эндоскопия»

Для прохождения практики необходимы знания, умения, владения, сформированные в процессе получения высшего образования (специалитета) по одной из специальностей: «Лечебное дело», «Педиатрия».

5. Место проведения практики

1. ГАУЗ «Энгельсская городская больница №2» (Договор №7 от 3 июня 2018 года)
2. ГУЗ «Энгельсская городская детская поликлиника №2» (Договор №23 от 3 июня 2018 года)
3. ГБУ «Надтеречная центральная районная больница» (Договор №33 от 3 июня 2018 года)
4. ГУЗ «Саратовская городская клиническая больница №1 им. Ю.Я. Гордеева» (Договор №41 от 1 июня 2019 года)
5. ГУЗ «Саратовская городская клиническая больница №6 имени академика В.Н. Кошелева» (Договор №42 от 1 июня 2019 года).

6. Объем практики в зачетных единицах и ее продолжительность в неделях либо в академических или астрономических часах

Объем программы базовой (стационарной и поликлинической) практики основной профессиональной образовательной программы ординатуры по специальности 31.08.70 «Эндоскопия» составляет:

в зачетных единицах (неделях) – 12

в астрономических часах: 432

режим занятий: 6 часов в день, 36 часов в неделю

7. Содержание программы клинической практики (вариативная часть) ординатуры (стационарная/выездная) основной профессиональной образовательной программы ординатуры по специальности 31.08.70 «Эндоскопия»

№ п/п	Виды профессиональной деятельности ординатора	Место практики	Продолжительность	Формируемые компетенции	Форма контроля
Блок 2. Вариативная практика (Б.2.2.)					

Первый год обучения (зачет после 2 семестра)					
1	Участие в обследовании лечения больных. Обход заведующего кафедрой и доцентов Выполнение диагностических манипуляций, предусмотренных программой	Стационар, реанимационный зал	6 зачетных единиц; 216 часов	ПК-1-12 УК-1, 2	Зачет
Второй год обучения (зачет после 4 семестра)					
2	Участие в обследовании лечения больных. Обход заведующего кафедрой и доцентов Выполнение диагностических манипуляций, предусмотренных программой	Стационар, реанимационный зал	6 зачетных единиц; 216 часов	ПК-1-12 УК-1, 2	Зачет

8. Формы отчетности по вариативной

(стационарной и поликлинической) практике

После каждого отдельного блока во время практики ординатор получает зачет, который представляет собой собеседование по ситуационным задачам и по практическим вопросам. Промежуточная аттестация в конце каждого семестра, включает в себя вопросы клинической практики. В случае получения положительной оценки за собеседование по ситуационной задаче и по практическим вопросам ординатор получает зачет. По завершению всей практики ординатор сдает зачет (собеседование по практическим вопросам и задачи).

Критерии оценки собеседования по ситуационной задаче:

Оценка «**отлично**» выставляется в случае, если ординатор:

даст полные, исчерпывающие и аргументированные ответы на все основные и дополнительные экзаменационные вопросы;

ответы на вопросы отличаются логической последовательностью, четкостью в выражении мыслей и обоснованностью выводов;

демонстрирует знание источников (нормативно-правовых актов, литературы, понятийного аппарата) и умение ими пользоваться при ответе.

Оценка «**хорошо**» выставляется в случае, если ординатор:

дает полные, исчерпывающие и аргументированные ответы на все основные и дополнительные экзаменационные вопросы;

ответы на вопросы отличаются логичностью, четкостью, знанием понятийного аппарата и литературы по теме вопроса при незначительных упущениях при ответах;

имеются незначительные упущения в ответах.

Оценка **«удовлетворительно»** выставляется в случае, если ординатор:

дает неполные и слабо аргументированные ответы на вопросы, демонстрирующие общее представление и элементарное понимание существа поставленных вопросов, понятийного аппарата и обязательной литературы

Оценка **«неудовлетворительно»** выставляется в случае, если ординатор:

демонстрирует незнание и непонимание существа поставленных вопросов.

Критерии оценки собеседования по вопросам:

Оценка **«отлично»** выставляется в случае, если ординатор:

дает полные, исчерпывающие и аргументированные ответы на все основные и дополнительные вопросы;

ответы на вопросы отличаются логической последовательностью, четкостью в выражении мыслей и обоснованностью выводов;

демонстрирует знание источников (нормативно-правовых актов, литературы, понятийного аппарата) и умение ими пользоваться при ответе.

Оценка **«хорошо»** выставляется в случае, если ординатор:

– дает полные, исчерпывающие и аргументированные ответы на все основные и дополнительные вопросы;

– ответы на вопросы отличаются логичностью, четкостью, знанием понятийного аппарата и литературы по теме вопроса при незначительных упущениях при ответах;

– имеются незначительные упущения в ответах.

Оценка **«удовлетворительно»** выставляется в случае, если ординатор:

дает неполные и слабо аргументированные ответы на вопросы, демонстрирующие общее представление и элементарное понимание существа поставленных вопросов, понятийного аппарата и обязательной литературы

Оценка **«неудовлетворительно»** выставляется в случае, если ординатор:

демонстрирует незнание и непонимание существа поставленных вопросов.

9. Учебно-методическое и информационное обеспечение

9.1. Перечень литературы:

№ п/п	Издания	Количество экземпляров в библиотеке
Основная литература		
1.	Ташкинов, Н. В. Эндоскопическое и хирургическое лечение больных осложненными формами калькулезного холецистита при нарушении проходимости терминального отдела холедоха [Текст] : монография / Н. В. Ташкинов, В. И. Ташкинов. - Хабаровск : [б. и.], 2004. - 224 с.	2
2.	Варианты комбинированного и комплексного лечения опухолей билиопанкреатодуоденальной зоны [Текст] : [монография] / С. А. Михайлова [и др.] ; Юж.-Урал. науч. центр РАМН, ГОУ ВПО " Челяб. гос. мед. акад.". - Челябинск : Изд-во Челяб. гос. мед. акад., 2006. - 156 с.	1
3.	Хирургические болезни [Текст] : учеб. [для лечеб. фак.] / под ред. М. И. Кузина. - 4-е изд., перераб. и доп. - Москва : ГЭОТАР-Медиа, 2017. - 991	2
4.	Луцевич, Э.В. Руководство по гастроинтестинальной эндоскопии [Текст] : рук. / Э. В. Луцевич, В. Г. Астапенко, И. Н. Белов. - Минск : Вышэйш. шк., 1990. – 303	10
5.	Руководство по клинической эндоскопии [Текст] : [руководство] / под ред. В. С. Савельева, В. М. Буянова, Г. И. Лукомского. - М. : Медицина, 1985. - 543	1
6.	Кешав, Сатиш. Наглядная гастроэнтерология [Текст] : пер. с англ. / Сатиш Кешав ; под ред. В. Т. Ивашкина. - М. : ГЭОТАР-Медиа, 2008. – 135	1
7.	Эндоскопия [Текст] : базовый курс лекций : учеб. пособие / В. В. Хрячков [и др.]. - М. : ГЭОТАР-Медиа, 2009. – 153	1
8.	Эндоскопия - взгляд изнутри [Текст] : пособие для практ. врачей / А. А. Анищук. - М. : Мед. информ. агентство, 2008. – 235	1
9.	Неспецифический язвенный колит [Текст] : [науч. изд.] / Ф. И. Комаров [и др.]. - М. : Мед. информ. агентство, 2008. – 250	1
10.	Холедохолитиаз у лиц пожилого и старческого возраста [Текст] : учебное пособие для врачей, хирургов, эндоскопистов, гастроэнтерологов / Б. А. Сотниченко, К. В. Гончаров, О. В. Перерва. - Владивосток : [б. и.], 2003. - 124 с	1
Дополнительная литература (которая есть в свободном доступе)		
1.	Шапкин Ю.Г., Капралов С.В. Эндохирургическая тактика в хирургии кровоточащей гастродуоденальной язвы. Изд-во СГМУ. – Саратов. – 2009. – 205 с.	5

2.	Маслов В.И., Ефремов. Тактика хирургического лечения стенозов трахеи. Изд-во СГМУ. – Саратов. – 2010. – 152 с.	5
3.	Шапкин Ю.Г., Чалык Ю.В., В.С. Рубцов Скрининг колоректальных новообразований и эндоскопическая полипэктомия в амбулаторной практике. Изд-во СГМУ. – Саратов. – 2017. – 160с	5
4.	Шапкин Ю.Г. Ранняя диагностика рецидива кровотечения из гастродуоденальной язвы / Ю.Г. Шапкин, А.В. Беликов, В.Ю. Климашевич. – Саратов: Изд-во Саратов. гос. мед. ун-та, 2016. – с. 157	63

9.2 Электронные источники основной и дополнительной литературы

№ п/п	Издания
Основные источники	
ЭБС "Консультант врача. Электронная медицинская библиотека"	
Контракт № 324КВ/11-2018/427 от 24.12.2018г., с 01.01.2019 по 31.12.2019 г.	
	"Эндоскопия желудочно-кишечного тракта [Электронный ресурс] : руководство / Под ред. С.А. Блащенко - М. : ГЭОТАР-Медиа, 2009. - (Серия "Библиотека врача-специалиста")." - http://www.rosmedlib.ru/book/ISBN9785970410363.html
	Информированное согласие на эндоскопическое исследование. Анестезиологическое пособие при эндоскопических манипуляциях. Модуль / С.А. Палевская. - М.: ГЭОТАР-Медиа, 2016 - http://www.rosmedlib.ru/book/07-MOD-1540.html
	Эндоскопические аспекты гастроэзофагеальной рефлюксной болезни. Модуль / С.А. Палевская. - М.: ГЭОТАР-Медиа, 2016 - http://www.rosmedlib.ru/book/07-MOD-1542.html
	Диагностика и лечение желудочно-кишечных кровотечений в эндоскопии. Модуль / С.А. Палевская. - М.: ГЭОТАР-Медиа, 2016 - http://www.rosmedlib.ru/book/07-MOD-1583.html
	Доброкачественные опухоли пищевода и желудка в практике врача-эндоскописта. Модуль / С.А. Палевская. - М.: ГЭОТАР-Медиа, 2016 - http://www.rosmedlib.ru/book/07-MOD-1600.html
	Неспецифический язвенный колит и болезнь Крона в практике врача-эндоскописта. Модуль / С.А. Палевская. - М.: ГЭОТАР-Медиа, 2016 - http://www.rosmedlib.ru/book/07-MOD-1616.html
	Инородные тела желудочно-кишечного тракта. Эндоскопическое пособие. Модуль / С.А. Палевская - М.: ГЭОТАР-Медиа, 2016 - http://www.rosmedlib.ru/book/07-MOD-1610.html
	Злокачественные опухоли толстой кишки. Ранний рак. Эндоскопическая диагностика. Модуль / С.А. Палевская. - М.: ГЭОТАР-Медиа, 2016 - http://www.rosmedlib.ru/book/07-MOD-1615.html
	Доброкачественные опухоли толстой кишки. Эндоскопическая диагностика. Модуль / С.А. Палевская - М.: ГЭОТАР-Медиа, 2016 - http://www.rosmedlib.ru/book/07-MOD-1614.html
	Полипэктомия. Показания, противопоказания, осложнения и меры профилактики при эндоскопическом удалении полипов. Модуль / С.А. Палевская. - М.: ГЭОТАР-Медиа, 2016 - http://www.rosmedlib.ru/book/07-MOD-1612.html
	Инфекционная профилактика эндоскопических манипуляций. Модуль / И.В. Рудейко. - М.: ГЭОТАР-Медиа, 2015 - http://www.rosmedlib.ru/book/07-MOD-1997.html

	Эндоскопия. Базовый курс лекций [Электронный ресурс] : учебное пособие / Хрячков В.В., Федосов Ю.Н., Давыдов А.И., Шумилов В.Г., Федько Р.В. - М. : ГЭОТАР-Медиа, 2014. - http://www.rosmedlib.ru/book/ISBN9785970428887.html
	Практическая пульмонология : руководство для врачей [Электронный ресурс] / под ред. В. В. Салухова, М. А. Харитоновой - М. : ГЭОТАР-Медиа, 2017. - http://www.rosmedlib.ru/book/ISBN9785970442357.html
<i>Дополнительные источники</i>	
	Язвенная болезнь желудка и двенадцатиперстной кишки в практике врача-эндоскописта. Модуль / С.А. Палевская. - М.: ГЭОТАР-Медиа, 2016 - http://www.rosmedlib.ru/book/07-MOD-1541.html
	"Эндоскопия желудочно-кишечного тракта [Электронный ресурс] : руководство / Под ред. С.А. Блащенко - М. : ГЭОТАР-Медиа, 2009. - (Серия "Библиотека врача-специалиста")." - http://www.rosmedlib.ru/book/ISBN9785970410363.html
	Справочник по инструментальным исследованиям и вмешательствам в гастроэнтерологии [Электронный ресурс] / В.Т. Ивашкин, И.В. Маев, А.С. Трухманов - М. : ГЭОТАР-Медиа, 2015. - http://www.rosmedlib.ru/book/ISBN9785970430927.html
	Пищевод Барретта. Эндоскопические техники лечения. Модуль / С.А. Палевская. - М.: ГЭОТАР-Медиа, 2016 - http://www.rosmedlib.ru/book/07-MOD-1611.html

ЭБС IPRbooks	Контракт № 4992/19/57 от 04.04.2019г., с 19.04.2019 по 18.04.2020г.
Электронные журналы на платформе eLIBRARY	https://elibrary.ru/ ООО «РУНЭБ» Лицензионный договор № 452 от 24.12.2018 г. с 01.01.2019 по 31.12.2019 г.

9.3 Перечень периодических изданий:

Анналы хирургии

Доказательная гастроэнтерология

Клиническая и экспериментальная хирургия

Клиническая медицина

Лечащий врач

Медицинский алфавит

Проблемы гастроэнтерологии

Пульмонология

Российский журнал гастроэнтерологии, гепатологии, колопроктологии

Российский медицинский журнал

Современные проблемы науки и образования

Терапевтический архив

Фармация

Хирургия журнал. им. Н.И. Пирогова

Экспериментальная и клиническая хирургия
Эндоскопическая хирургия

9.4 Информационные технологии:

Сайт кафедры <http://generalsurgery.ucoz.ru>

9.4.1 Электронно-библиотечные системы

№ п/п	Издания
Основные источники	
ЭБС "Консультант врача. Электронная медицинская библиотека" Контракт № 324КВ/11-2018/427 от 24.12.2018г., с 01.01.2019 по 31.12.2019 г.	
	"Эндоскопия желудочно-кишечного тракта [Электронный ресурс] : руководство / Под ред. С.А. Блащенко - М. : ГЭОТАР-Медиа, 2009. - (Серия "Библиотека врача-специалиста")." - http://www.rosmedlib.ru/book/ISBN9785970410363.html
	Информированное согласие на эндоскопическое исследование. Анестезиологическое пособие при эндоскопических манипуляциях. Модуль / С.А. Палевская. - М.: ГЭОТАР-Медиа, 2016 - http://www.rosmedlib.ru/book/07-MOD-1540.html
	Эндоскопические аспекты гастроэзофагеальной рефлюксной болезни. Модуль / С.А. Палевская. - М.: ГЭОТАР-Медиа, 2016 - http://www.rosmedlib.ru/book/07-MOD-1542.html
	Диагностика и лечение желудочно-кишечных кровотечений в эндоскопии. Модуль / С.А. Палевская. - М.: ГЭОТАР-Медиа, 2016 - http://www.rosmedlib.ru/book/07-MOD-1583.html
	Доброкачественные опухоли пищевода и желудка в практике врача-эндоскописта. Модуль / С.А. Палевская. - М.: ГЭОТАР-Медиа, 2016 - http://www.rosmedlib.ru/book/07-MOD-1600.html
	Неспецифический язвенный колит и болезнь Крона в практике врача-эндоскописта. Модуль / С.А. Палевская. - М.: ГЭОТАР-Медиа, 2016 - http://www.rosmedlib.ru/book/07-MOD-1616.html
	Инородные тела желудочно-кишечного тракта. Эндоскопическое пособие. Модуль / С.А. Палевская - М.: ГЭОТАР-Медиа, 2016 - http://www.rosmedlib.ru/book/07-MOD-1610.html
	Злокачественные опухоли толстой кишки. Ранний рак. Эндоскопическая диагностика. Модуль / С.А. Палевская. - М.: ГЭОТАР-Медиа, 2016 - http://www.rosmedlib.ru/book/07-MOD-1615.html
	Доброкачественные опухоли толстой кишки. Эндоскопическая диагностика. Модуль / С.А. Палевская - М.: ГЭОТАР-Медиа, 2016 - http://www.rosmedlib.ru/book/07-MOD-1614.html
	Полипэктомия. Показания, противопоказания, осложнения и меры профилактики при эндоскопическом удалении полипов. Модуль / С.А. Палевская. - М.: ГЭОТАР-Медиа, 2016 - http://www.rosmedlib.ru/book/07-MOD-1612.html
	Инфекционная профилактика эндоскопических манипуляций. Модуль / И.В. Рудейко. - М.: ГЭОТАР-Медиа, 2015 - http://www.rosmedlib.ru/book/07-MOD-1997.html
	Эндоскопия. Базовый курс лекций [Электронный ресурс] : учебное пособие / Хрячков В.В., Федосов Ю.Н., Давыдов А.И., Шумилов В.Г., Федько Р.В. - М. :

	ГЭОТАР-Медиа, 2014. - http://www.rosmedlib.ru/book/ISBN9785970428887.html
	Практическая пульмонология : руководство для врачей [Электронный ресурс] / под ред. В. В. Салухова, М. А. Харитонова - М. : ГЭОТАР-Медиа, 2017. - http://www.rosmedlib.ru/book/ISBN9785970442357.html
Дополнительные источники	
	Язвенная болезнь желудка и двенадцатиперстной кишки в практике врача-эндоскописта. Модуль / С.А. Палевская. - М.: ГЭОТАР-Медиа, 2016 - http://www.rosmedlib.ru/book/07-MOD-1541.html
	"Эндоскопия желудочно-кишечного тракта [Электронный ресурс] : руководство / Под ред. С.А. Блащенко - М. : ГЭОТАР-Медиа, 2009. - (Серия "Библиотека врача-специалиста")." - http://www.rosmedlib.ru/book/ISBN9785970410363.html
	Справочник по инструментальным исследованиям и вмешательствам в гастроэнтерологии [Электронный ресурс] / В.Т. Ивашкин, И.В. Маев, А.С. Трухманов - М. : ГЭОТАР-Медиа, 2015. - http://www.rosmedlib.ru/book/ISBN9785970430927.html
	Пищевод Барретта. Эндоскопические техники лечения. Модуль / С.А. Палевская. - М.: ГЭОТАР-Медиа, 2016 - http://www.rosmedlib.ru/book/07-MOD-1611.html
	"Атлас гастроинтестинальной эндоскопии" (The Atlas of Gastrointestinal Endoscopy): www.endoatlas.com/atlas_1.html
	"Атлас гастроэнтерологической эндоскопии Gastroenterological Endoscopy): www.endoskopischer-atlas.de

ЭБС IPRbooks	Контракт № 4992/19/57 от 04.04.2019г., с 19.04.2019 по 18.04.2020г.
Электронные журналы на платформе eLIBRARY	https://elibrary.ru/ ООО «РУНЭБ» Лицензионный договор № 452 от 24.12.2018 г. с 01.01.2019 по 31.12.2019 г.

9.4.2 Перечень электронных образовательных, научно-образовательных ресурсов и информационно-справочных систем по учебной дисциплине 31.08.70 «Эндоскопия»

№ п/п	Официальные кардиологические сообщества	Интернет – страница
Отечественные		
1.	Государственный Научный Центр колопроктологии отделение эндоскопической хирургии	http://www.colonoscopy.ru
2.	Российское эндоскопическое общество	http://www.endoscopia.ru
3.		
Зарубежные		
1.	Европейское общество гастроинтестинальной эндоскопии	www.thieme.de/endoscopy
2.	Американское общество эндоскопистов	https://www.asge.org
Научно-образовательные медицинские порталы		

1.	Научная электронная библиотека	www.elibrary.ru
2.	Научно-образовательный медицинский портал	www.med-edu.ru
3.	Всероссийская образовательная интернет-программа для врачей «Интернист»	www.internist.ru
4.	Эндоскопия пищеварительного тракта	http://gastroendoscopy.ru
5.	Международный медицинский портал	www.univadis.ru
6.	Медицинский образовательный сайт/социальная сеть для врачей	https://vrachivmeste.ru
7.	Научная сеть SciPeople	www.scipeople.ru
8.	Электронная библиотека диссертаций disserCat	www.dissercat.ru
9.	Центральная Научная Медицинская библиотека (Первый МГМУ им. И.М. Сеченова)	www.scsmi.rssi.ru
10.	Российская национальная библиотека (СПб)	www.nlr.ru
11.	Национальная медицинская библиотека (США)	www.ncbi.nlm.nih.gov
12.	Научная электронная библиотека – электронные информационные ресурсы зарубежного издательства Elsevier	www.elsevier.com
13.	Модульная объектно-ориентированная обучающая среда	www.moodle.org
Информационно-справочные системы		
1.	Министерство здравоохранения Российской Федерации	www.rosminzdrav.ru
2.	Министерство здравоохранения Саратовской области	www.minzdrav.saratov.gov.ru

9.4.3 Программное обеспечение:

Перечень лицензионного программного обеспечения	Реквизиты подтверждающего документа
Microsoft Windows	40751826, 41028339, 41097493, 41323901, 41474839, 45025528, 45980109, 46073926, 46188270, 47819639, 49415469, 49569637, 60186121, 60620959, 61029925, 61481323, 62041790, 64238801, 64238803, 64689895, 65454057, 65454061, 65646520, 69044252
Microsoft Office	40751826, 41028339, 41097493, 41135313, 41135317, 41323901, 41474839, 41963848, 41993817, 44235762, 45015872, 45954400, 45980109, 46033926, 46188270, 47819639, 49415469, 49569637, 49569639, 49673030, 60186121, 60620959, 61029925, 61481323, 61970472, 62041790, 64238803, 64689898, 65454057
Kaspersky Endpoint Security, Kaspersky Anti-Virus	17E0-191126-103700-850-333с 2019-11-26 по 2020-12-03

9.5. Нормативные правовые акты

Федеральный закон от 29.12.2012 № 273-ФЗ «Об образовании в Российской Федерации»

Федеральный закон от 21.11.2011 № 323-ФЗ «Об основах охраны здоровья граждан в

Российской Федерации»

Федеральный закон от 29.11.2010 № 326-ФЗ «Об обязательном медицинском страховании в Российской Федерации»

Приказ Министерства образования и науки Российской Федерации от 26.08.2014 № 1113 «Об утверждении федерального государственного образовательного стандарта высшего образования по специальности 31.08.70 Эндоскопия (уровень подготовки кадров высшей квалификации) (зарегистрировано в Минюсте России 24.10.2014, регистрационный № 34410)

Приказ Министерства здравоохранения Российской Федерации от 08.10.2015 № 707н «Об утверждении квалификационных требований к медицинским и фармацевтическим работникам с высшим образованием по направлению подготовки «Здравоохранение и медицинские науки» (зарегистрировано в Минюсте России 23.10.2015, регистрационный № 39438)

Приказ Министерства образования и науки Российской Федерации от 19.11. 2013 № 1258 «Об утверждении Порядка организации и осуществления образовательной деятельности по образовательным программам высшего образования – программам ординатуры» (зарегистрировано в Минюсте России 28.01.2014, регистрационный № 31136)

Приказ Министерства образования и науки РФ от 27.11.2015 № 1383 «Об утверждении Положения о практике обучающихся, осваивающих основные профессиональные образовательные программы высшего образования» (зарегистрировано в Минюсте России 18.12.2015, регистрационный № 40168)

Приказ Министерства здравоохранения Российской Федерации от 30.06.2016 № 435н «Об утверждении типовой формы договора об организации практической подготовки обучающихся, заключаемого между образовательной или научной организацией и медицинской организацией либо организацией, осуществляющей производство лекарственных средств, организацией, осуществляющей производство и изготовление медицинских изделий, аптечной организацией, судебно-экспертным учреждением или иной организацией» (зарегистрировано в Минюсте России 23.08.2016 № 43353)

Приказ Министерства здравоохранения Российской Федерации от 18.03.2016 № 227 «Об утверждении Порядка проведения государственной итоговой аттестации по образовательным программам высшего образования – программам подготовки научно-педагогических кадров в аспирантуре (адъюнктуре), программам ординатуры, программам ассистентуры-стажировки» (зарегистрировано в

Минюсте РФ 11.04.2016 г., регистрационный № 41754)

Приказ Министерства здравоохранения и социального развития Российской Федерации от 23.07.2010 № 541н «Об утверждении единого квалификационного справочника должностей руководителей, специалистов и служащих», раздел «Квалификационные характеристики должностей работников в сфере здравоохранения» (зарегистрировано в Минюсте России 25.08.2010, регистрационный № 18247)

Приказ Минобрнауки России от 12 сентября 2013 г. № 1061 «Об утверждении перечней специальностей и направлений подготовки высшего образования» (зарегистрировано в Минюсте России 14 октября 2013 . № 30163)

Приказ Минздрава СССР от 04.10.1980 № 1030 «Об утверждении форм первичной медицинской документации учреждений здравоохранения»

Согласно части 1 статьи 37 Федерального закона Российской Федерации от 21.11.2011 № 323-ФЗ «Об основах охраны здоровья граждан Российской Федерации», медицинская помощь по профилю «Эндоскопия» организуется и оказывается в соответствии с порядками оказания медицинской помощи, обязательными для исполнения на территории Российской Федерации всеми медицинскими организациями, а также на основе стандартов оказания медицинской помощи, за исключением медицинской помощи, оказываемой в рамках клинической апробации.

Порядки оказания медицинской помощи

Наименование порядка	Нормативный правовой акт, утвердивший порядок
Порядок оказания педиатрической помощи	Приказ Минздравсоцразвития России от 16.04.2012 N 366н
Порядок оказания паллиативной медицинской помощи взрослому населению	Приказ Минздрава России от 14.04.2015 N 187н
Порядок оказания медицинской помощи взрослым больным при инфекционных заболеваниях	Приказ Минздравсоцразвития России от 31.01.2012 N 69н

Порядки проведения медицинских осмотров, диспансеризации, диспансерного наблюдения

Наименование порядка	Нормативный правовой акт, утвердивший порядок
----------------------	---

Порядок проведения обязательных предварительных (при поступлении на работу) и периодических медицинских осмотров (обследований) работников, занятых на тяжелых работах и на работах с вредными и (или) опасными условиями труда	Приказ Минздравсоцразвития России от 12.04.2011 N 302н
---	--

Иные порядки, утвержденные в соответствии с Законом N 323-ФЗ

Наименование порядка	Нормативный правовой акт, утвердивший порядок
Правила оказания медицинской помощи иностранным гражданам на территории Российской Федерации	Постановление Правительства РФ от 06.03.2013 N 186
Правила оказания лицам, заключенным под стражу или отбывающим наказание в виде лишения свободы, медицинской помощи в медицинских организациях государственной и муниципальной систем здравоохранения, а также приглашения для проведения консультаций врачей-специалистов указанных медицинских организаций при невозможности оказания медицинской помощи в учреждениях уголовно-исполнительной системы	Постановление Правительства РФ от 28.12.2012 N 1466
Порядок организации оказания медицинской помощи лицам, заключенным под стражу или отбывающим наказание в виде лишения свободы	Приказ Минюста России от 28.12.2017 N 285
Порядок организации и оказания медицинской помощи с применением телемедицинских технологий	Приказ Минздрава России от 30.11.2017 N 965н
Порядок организации оказания высокотехнологичной медицинской помощи с применением специализированной информационной системы	Приказ Минздрава России от 29.12.2014 N 930н
Положение об организации оказания первичной медико-санитарной помощи	Приказ Минздравсоцразвития России от 15.05.2012 N 543н
Положение об организации оказания специализированной, в том числе высокотехнологичной, медицинской помощи	Приказ Минздрава России от 02.12.2014 N 796н
Порядок организации санаторно-курортного лечения	Приказ Минздрава России от 05.05.2016 N 279н
Порядок организации медицинской реабилитации	Приказ Минздрава России от 29.12.2012 N 1705н
Об утверждении перечней медицинских показаний и противопоказаний для санаторно-курортного лечения	Приказ Минздрава России от 05.05.2016 N 281н

Порядок организации оказания медицинской помощи лицам, занимающимся физической культурой и спортом (в том числе при подготовке и проведении физкультурных мероприятий и спортивных мероприятий), включая порядок медицинского осмотра лиц, желающих пройти спортивную подготовку, заниматься физической культурой и спортом в организациях и (или) выполнить нормативы испытаний (тестов) Всероссийского физкультурно-спортивного комплекса "Готов к труду и обороне"	Приказ Минздрава России от 01.03.2016 N 134н
---	--

Стандарты медицинской помощи

Стандарты первичной медико-санитарной помощи

Наименование стандарта	Код МКБ	Возраст. к/я	Нормативный правовой акт, утвердивший стандарт
Новообразования (C00 - D48)			
Стандарт первичной медико-санитарной помощи при злокачественных новообразованиях пищевода I - IV стадии (обследование в целях установления диагноза заболевания и подготовки к противоопухолевому лечению)	C15 Злокачественное новообразование пищевода	взрослые	Приказ Минздрава России от 20.12.2012 N 1173н
Стандарт первичной медико-санитарной помощи при злокачественных новообразованиях пищевода I - IV стадии (обследование при проведении диспансерного наблюдения)	C15 Злокачественное новообразование пищевода	взрослые	Приказ Минздрава России от 20.12.2012 N 1170н
Стандарт первичной медико-санитарной помощи при злокачественных новообразованиях желудка I - IV стадии (обследование при проведении диспансерного наблюдения)	C16 Злокачественное новообразование желудка	взрослые	Приказ Минздрава России от 20.12.2012 N 1190н
Стандарт первичной медико-санитарной помощи при злокачественных новообразованиях желудка I - IV стадии (обследование в	C16 Злокачественное новообразование желудка	взрослые	Приказ Минздрава России от 20.12.2012 N 1136н

целях установления диагноза заболевания и подготовки к противоопухолевому лечению)			
Стандарт первичной медико-санитарной помощи при злокачественных новообразованиях ободочной кишки I - IV стадии (обследование в целях установления диагноза заболевания и подготовки к противоопухолевому лечению)	C18 Злокачественное новообразование ободочной кишки C19 Злокачественное новообразование ректосигмоидного соединения	взрослые	Приказ Минздрава России от 20.12.2012 N 1198н
Стандарт первичной медико-санитарной помощи при злокачественных метастатических и рецидивных новообразованиях ободочной и прямой кишки IV стадии (химиотерапевтическое лечение)	C18 Злокачественное новообразование ободочной кишки C19 Злокачественное новообразование ректосигмоидного соединения C20 Злокачественное новообразование прямой кишки	взрослые	Приказ Минздрава России от 24.12.2012 N 1531н
Стандарт первичной медико-санитарной помощи при злокачественных новообразованиях прямой кишки I - IV стадии (обследование при проведении диспансерного наблюдения)	C20 Злокачественное новообразование прямой кишки	взрослые	Приказ Минздрава России от 20.12.2012 N 1188н
Стандарт первичной медико-санитарной помощи при злокачественных новообразованиях прямой кишки I - IV стадии (обследование в целях установления диагноза заболевания и подготовки к противоопухолевому лечению)	C20 Злокачественное новообразование прямой кишки	взрослые	Приказ Минздрава России от 20.12.2012 N 1196н
Стандарт первичной медико-санитарной помощи при злокачественных новообразованиях гортани 0 - IV стадии (обследование при проведении диспансерного наблюдения)	C32 Злокачественное новообразование гортани	взрослые	Приказ Минздрава России от 28.12.2012 N 1603н
Стандарт первичной медико-санитарной помощи при злокачественных	C32 Злокачественное новообразование гортани	взрослые	Приказ Минздрава России от 24.12.2012 N 1477н

новообразованиях гортани 0 - IV стадии (обследование в целях установления диагноза заболевания и подготовки к противоопухолевому лечению)			
Стандарт первичной медико-санитарной помощи при злокачественных новообразованиях трахеи I - IV стадии (обследование при проведении диспансерного наблюдения)	С33 Злокачественное новообразование трахеи	взрослые	Приказ Минздрава России от 20.12.2012 N 1186н
Стандарт первичной медико-санитарной помощи при злокачественных новообразованиях трахеи I - IV стадии (обследование в целях установления диагноза заболевания и подготовки к противоопухолевому лечению)	С33 Злокачественное новообразование трахеи	взрослые	Приказ Минздрава России от 20.12.2012 N 1151н
Стандарт первичной медико-санитарной помощи при злокачественных новообразованиях легкого I - IV стадии (обследование при проведении диспансерного наблюдения)	С34 Злокачественное новообразование бронхов и легкого	взрослые	Приказ Минздрава России от 20.12.2012 N 1081н
Стандарт первичной медико-санитарной помощи при генерализованном немелкоклеточном раке легкого III - IV стадии при наличии медицинских противопоказаний к хирургическому лечению (химиотерапевтическое лечение)	С34 Злокачественное новообразование бронхов и легкого	взрослые	Приказ Минздрава России от 24.12.2012 N 1464н
Болезни органов пищеварения (K00 - K93)			
Стандарт первичной медико-санитарной помощи детям при язве желудка и двенадцатиперстной кишки (обострение)	K25 Язва желудка K26 Язва двенадцатиперстной кишки	дети	Приказ Минздрава России от 07.11.2012 N 659н
Стандарт первичной медико-санитарной помощи детям при язве желудка и двенадцатиперстной кишки (ремиссия)	K25 Язва желудка K26 Язва двенадцатиперстной кишки	дети	Приказ Минздрава России от 07.11.2012 N 662н

Стандарты специализированной медицинской помощи

Наименование стандарта	Код МКБ	Возраст. к/я	Нормативный правовой акт, утвердивший стандарт
Новообразования (C00 - D48)			
Стандарт специализированной медицинской помощи при злокачественных новообразованиях пищевода 0 - IA стадии (эндоскопическое лечение)	C15 Злокачественное новообразование пищевода	взрослые	Приказ Минздрава России от 09.11.2012 N 781н
Стандарт специализированной медицинской помощи при злокачественных новообразованиях пищевода III - IV стадии (эндоскопическое лечение)	C15 Злокачественное новообразование пищевода	взрослые	Приказ Минздрава России от 07.11.2012 N 664н
Стандарт специализированной медицинской помощи при злокачественных новообразованиях желудка 0 - IA стадии (эндоскопическое лечение)	C16 Злокачественное новообразование желудка C17 Злокачественное новообразование тонкого кишечника	взрослые	Приказ Минздрава России от 09.11.2012 N 719н
Стандарт специализированной медицинской помощи при злокачественных новообразованиях желудка II - V стадии (эндоскопическое лечение)	C16 Злокачественное новообразование желудка C17 Злокачественное новообразование тонкого кишечника	взрослые	Приказ Минздрава России от 01.07.2015 N 396ан
Стандарт специализированной медицинской помощи при злокачественных новообразованиях ободочной кишки 0 - I стадии (эндоскопическое лечение радикальное)	C18 Злокачественное новообразование ободочной кишки C19 Злокачественное новообразование ректосигмоидного соединения	взрослые	Приказ Минздрава России от 07.11.2012 N 628н
Стандарт специализированной медицинской помощи при	C18 Злокачественное новообразование ободочной кишки	взрослые дети	Приказ Минздрава России от 24.12.2012 N

злокачественных новообразованиях ободочной кишки II - IV стадии (паллиативное эндоскопическое лечение)	С18.1 Червеобразного отростка (аппендикса) С18.2 Восходящей ободочной кишки С18.3 Печеночного изгиба С18.4 Поперечной ободочной кишки С18.5 Селезеночного изгиба С18.6 Нисходящей ободочной кишки С18.7 Сигмовидной кишки С19 Злокачественное новообразование ректосигмоидного соединения С20 Злокачественное новообразование прямой кишки		1471н
Стандарт специализированной медицинской помощи при злокачественных новообразованиях прямой кишки II - IV стадии (эндоскопическое лечение паллиативное)	С20 Злокачественное новообразование прямой кишки	взрослые	Приказ Минздрава России от 07.11.2012 N 663н
Стандарт специализированной медицинской помощи при злокачественных новообразованиях гортани 0 - I стадии и функциональной неоперабельности (эндоскопическое лечение)	С32 Злокачественное новообразование гортани	взрослые	Приказ Минздрава России от 20.12.2012 N 1168н
Стандарт специализированной медицинской помощи при злокачественных новообразованиях трахеи (эндоскопическое лечение)	С33 Злокачественное новообразование трахеи	взрослые	Приказ Минздрава России от 01.07.2015 N 398ан
Стандарт специализированной медицинской помощи при злокачественных новообразованиях легкого 0 - I стадии, функционально неоперабельный больной (эндоскопическое лечение)	С34 Злокачественное новообразование бронхов и легкого	взрослые	Приказ Минздрава России от 24.12.2012 N 1504н
Стандарт	С34 Злокачественное	взрослые	Приказ Минздрава

специализированной медицинской помощи при злокачественных новообразованиях легкого III - IV стадии (паллиативное эндоскопическое лечение)	новообразование бронхов и легкого		России от 24.12.2012 N 1462н
Стандарт специализированной медицинской помощи при злокачественных новообразованиях легкого I - II стадии (хирургическое эндоскопическое лечение)	C34 Злокачественное новообразование бронхов и легкого	взрослые	Приказ Минздрава России от 01.07.2015 N 406ан
Стандарт специализированной медицинской помощи при атипичской гиперплазии и злокачественных новообразованиях тела матки 0, IA-C, PG1 - 3 стадии (лапароскопические операции)	C54 Злокачественное новообразование тела матки C55 Злокачественное новообразование матки неуточненной локализации	взрослые	Приказ Минздрава России от 07.11.2012 N 670н
Болезни органов пищеварения (K00 - K93)			
Стандарт специализированной медицинской помощи при гастроэзофагеальной рефлюксной болезни	K21 Гастроэзофагеальный рефлюкс K21.0 Гастроэзофагеальный рефлюкс с эзофагитом K21.9 Гастроэзофагеальный рефлюкс без эзофагита	взрослые	Приказ Минздрава России от 09.11.2012 N 722н
Стандарт специализированной медицинской помощи детям при язвенной болезни желудка, двенадцатиперстной кишки	K25 Язва желудка K26 Язва двенадцатиперстной кишки	дети	Приказ Минздрава России от 07.11.2012 N 638н
Стандарт специализированной медицинской помощи при язвенной болезни желудка, двенадцатиперстной кишки	K25 Язва желудка K26 Язва двенадцатиперстной кишки	взрослые	Приказ Минздрава России от 09.11.2012 N 773н
Стандарт специализированной медицинской помощи детям при гастрите и дуодените	K29.0 Острый геморрагический гастрит K29.1 Другие острые гастриты K29.2 Алкогольный гастрит K29.3 Хронический поверхностный гастрит	дети	Приказ Минздрава России от 28.12.2012 N 1598н

	К29.4 Хронический атрофический гастрит К29.5 Хронический гастрит неуточненный К29.6 Другие гастриты К29.7 Гастрит неуточненный К29.8 Дуоденит К29.9 Гастродуоденит неуточненный		
Стандарт специализированной медицинской помощи детям при болезни Крона (регионарном энтерите)	К50.0 Болезнь Крона тонкой кишки	дети	Приказ Минздрава России от 07.11.2012 N 646н
Стандарт специализированной медицинской помощи детям при язвенном (хроническом) илеоколите (неспецифическом язвенном колите)	К51.0 Язвенный (хронический) энтероколит К51.1 Язвенный (хронический) илеоколит К51.2 Язвенный (хронический) проктит К51.3 Язвенный (хронический) ректосигмоидит	дети	Приказ Минздрава России от 07.11.2012 N 649н

Экспертиза качества медицинской помощи

Критерии качества	Нормативный правовой акт, утвердивший критерии
Положение о государственном контроле качества и безопасности медицинской деятельности.	Постановление Правительства РФ от 12.11.2012 N 1152
Критерии оценки качества медицинской помощи	Приказ Минздрава России от 10.05.2017 N 203н
Показатели, характеризующие общие критерии оценки качества оказания услуг медицинскими организациями	Приказ Минздрава России от 28.11.2014 N 787н
Порядок организации и проведения ведомственного контроля качества и безопасности медицинской деятельности	Приказ Минздрава России от 21.12.2012 N 1340н
Порядок осуществления экспертизы качества медицинской помощи, за исключением медицинской помощи, оказываемой в соответствии с законодательством Российской Федерации об обязательном медицинском страховании	Приказ Минздрава России от 16.05.2017 N 226н

Программы государственных гарантий бесплатного

оказания гражданам медицинской помощи

Период действия	Нормативные правовые акты, установившие Программы государственных гарантий бесплатного оказания гражданам медицинской помощи
2018 год и на плановый период 2019 и 2020 годов	Постановление Правительства РФ от 08.12.2017 N 1492
2017 год и на плановый период 2018 и 2019 годов	Постановление Правительства РФ от 19.12.2016 N 1403

Материально-техническое обеспечение клинической практики (вариативная часть) ординатуры: стационарная/выездная

Материально-техническое обеспечение клинической практики (вариативная часть) ординатуры: стационарная/выездная приведено в соответствующем приложении.

Кадровое обеспечение клинической практики (вариативная часть) ординатуры: стационарная/выездная

Кадровое обеспечение клинической практики (вариативная часть) ординатуры: стационарная/выездная приведено в соответствующем приложении.

Составители

№ пп	Фамилия, имя, отчество	Ученая степень, звание	Занимаемая должность	Место работы
1.	Шапкин Юрий Григорьевич	Д.м.н., профессор	Заведующий кафедрой общей хирургии, профессор	ФГБОУ ВО Саратовский ГМУ им. В.И. Разумовского Минздрава России
2.	Чалык Юрий Викторович	Д.м.н, профессор	Профессор кафедры общей хирургии	ФГБОУ ВО Саратовский ГМУ им. В.И. Разумовского Минздрава России